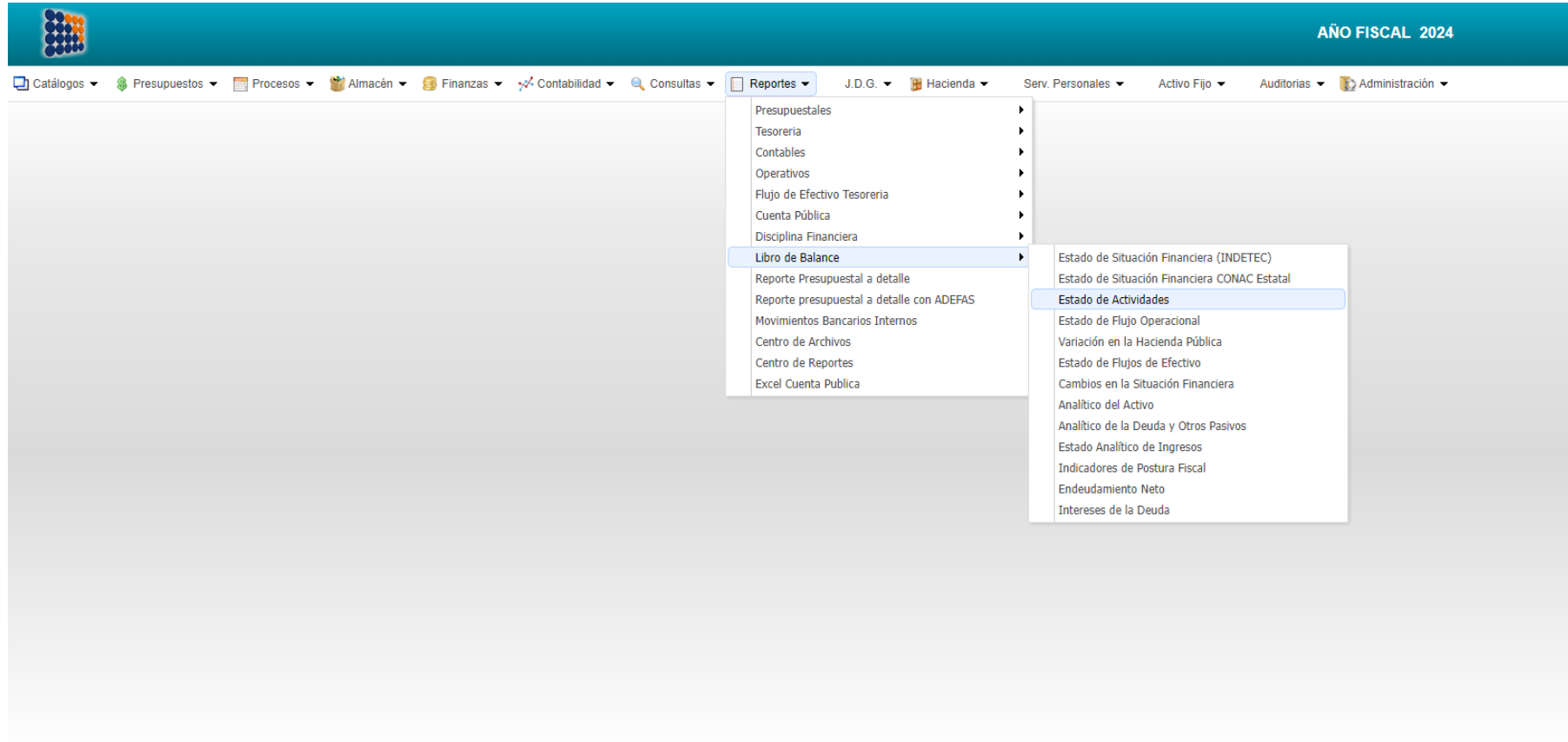


A.2.18 Mantiene registro histórico de sus operaciones en el Libro de Balances




AÑO FISCAL 2024

Catálogos ▾ Presupuestos ▾ Procesos ▾ Almacén ▾ Finanzas ▾ Contabilidad ▾ Consultas ▾ Reportes ▾ J.D.G. ▾ Hacienda ▾ Serv. Personales ▾ Activo Fijo ▾ Auditorías ▾ Administración ▾

- Presupuestales
- Tesorería
- Contables
- Operativos
- Flujo de Efectivo Tesorería
- Cuenta Pública
- Disciplina Financiera
- Libro de Balance**
- Reporte Presupuestal a detalle
- Reporte presupuestal a detalle con ADEFAS
- Movimientos Bancarios Internos
- Centro de Archivos
- Centro de Reportes
- Excel Cuenta Publica

- Estado de Situación Financiera (INDETEC)
- Estado de Situación Financiera CONAC Estatal
- Estado de Actividades**
- Estado de Flujo Operacional
- Variación en la Hacienda Pública
- Estado de Flujos de Efectivo
- Cambios en la Situación Financiera
- Analítico del Activo
- Analítico de la Deuda y Otros Pasivos
- Estado Analítico de Ingresos
- Indicadores de Postura Fiscal
- Endeudamiento Neto
- Intereses de la Deuda

A.2.18 Mantiene registro histórico de sus operaciones en el Libro de Balances

 **AÑO FISCAL 2024**


Catálogos ▾ Presupuestos ▾ Procesos ▾ Almacén ▾ Finanzas ▾ Contabilidad ▾ Consultas ▾ Reportes ▾ J.D.G. ▾ Hacienda ▾ Serv. Personales ▾ Activo Fijo ▾ Auditorías ▾ Administración ▾


Estado de Actividades

Datos del Periodo a Reportear

Fecha Inicial	Fecha Final
2024-01-01	2024-06-30

Miles


 Generar Excel y PDF

 Insabi 2021

A.2.18 Mantiene registro histórico de sus operaciones en el Libro de Balances

 <p style="text-align: center;">Servicios de Salud de Nayarit Estado de Actividades Del 01 de Enero al 30 de Junio de 2024 (Cifras en Pesos)</p>			
Concepto	2024	2023	
INGRESOS Y OTROS BENEFICIOS			
Ingresos de la Gestión	15,815,954.71	12,589,336.93	
Impuestos	0.00	0.00	
Cuotas y Aportaciones de Seguridad Social	0.00	0.00	
Contribuciones de Mejoras	0.00	0.00	
Derechos	0.00	0.00	
Productos	9,254,642.28	0.00	
Aprovechamientos	152,777.63	413,877.93	
Ingresos por Venta de Bienes y Prestación de Servicios	6,408,534.80	12,175,459.00	
Participaciones, Aportaciones, Convenios, Incentivos Derivados de la Colaboración Fiscal, Fondos Distintos de Aportaciones, Transferencias, Asignaciones, Subsidios y Subconvenciones, y Pensiones y Jubilaciones	1,265,469,417.87	4,199,347,804.03	
Participaciones, Aportaciones, Convenios, Incentivos Derivados de la Colaboración Fiscal, Fondos Distintos de Aportaciones	919,193,770.71	3,634,889,333.59	
Transferencias, Asignaciones, Subsidios y Subconvenciones, y Pensiones y Jubilaciones	346,275,647.16	564,458,470.44	
Otros Ingresos y Beneficios	1,208,968.33	28,058,967.41	
Ingresos Financieros	0.00	23,447,627.43	
Incremento por Variación de Inventarios	0.00	0.00	
Disminución del Exceso de Estimaciones por Pérdida o Deterioro u Obsolescencia	0.00	0.00	
Disminución del Exceso de Provisiones	0.00	0.00	
Otros Ingresos y Beneficios Varios	1,208,968.33	4,611,339.98	
Total de Ingresos y Otros Beneficios	1,282,494,340.91	4,239,996,108.37	
GASTOS Y OTRAS PÉRDIDAS			
Gastos de Funcionamiento	532,087,355.07	2,245,329,964.95	
Servicios Personales	319,106,154.01	1,819,420,030.55	
Materiales y Suministros	147,157,091.01	129,289,840.35	
Servicios Generales	65,824,110.05	296,620,094.05	
Transferencia, Asignaciones, Subsidios y Otras Ayudas	2,225,971.93	5,717,953.79	
Transferencias Internas y Asignaciones al Sector Público	0.00	123,463.80	
Transferencias al Resto del Sector Público	0.00	0.00	
Subsidios y Subvenciones	0.00	0.00	
Ayudas Sociales	2,225,971.93	5,594,489.99	

A.2.18 Mantiene registro histórico de sus operaciones en el Libro de Balances


 Servicios de Salud de Nayarit Estado de Actividades Del 01 de Enero al 30 de Junio de 2024 (Cifras en Pesos)			
Concepto	2024	2023	
Pensiones y Jubilaciones	0.00		0.00
Transferencias a Fideicomisos, Mandatos y Contratos Análogos	0.00		0.00
Transferencias a la Seguridad Social	0.00		0.00
Donativos	0.00		0.00
Transferencias al Exterior	0.00		0.00
Participaciones y Aportaciones	464,143,582.45	604,118,355.00	
Participaciones	0.00		0.00
Aportaciones	0.00		0.00
Convenios	464,143,582.45	604,118,355.00	
Intereses, Comisiones y Otros Gastos de la Deuda Pública	0.00	0.00	
Intereses de la Deuda Pública	0.00		0.00
Comisiones de la Deuda Pública	0.00		0.00
Gastos de la Deuda Pública	0.00		0.00
Costo por Coberturas	0.00		0.00
Apoyos Financieros	0.00		0.00
Otros Gastos y Pérdidas Extraordinarias	89,782,217.02	442,883,904.93	
Estimaciones, Depreciaciones, Deterioros, Obsolescencia y Amortizaciones	0.00		0.00
Provisiones	0.00		0.00
Disminución de Inventarios	0.00		0.00
Otros Gastos	89,782,217.02	442,883,904.93	
Inversión Pública	0.00	0.00	
Inversión Pública no Capitalizable	0.00		0.00
Total de Gastos y Otras Pérdidas	1,088,239,126.47	3,298,050,178.67	
Resultados del Ejercicio (Ahorro/Desahorro)	194,255,214.44	941,945,929.70	

Bajo protesta de decir verdad declaramos que los Estados Financieros y sus Notas son razonablemente correctos y responsabilidad del emisor


DRA. BEATRIZ ADRIANA RUIZ HUERTA
 SECRETARIA DE SALUD Y DIRECTORA GENERAL DE LOS
 SERVICIOS DE SALUD DE NAYARIT

C.P.A. HÉCTOR HUGO PARTIDA GUZMÁN
 DIRECTOR DE ADMINISTRACION

A.2.18 Mantiene registro histórico de sus operaciones en el Libro de Balances

 Servicios de Salud de Nayarit Estado de Situación Financiera Al 30 de Junio de 2024 (Cifras en Pesos)					
Concepto	al 30 de Junio de 2024	al 31 de Diciembre de 2023	Concepto	al 30 de Junio de 2024	al 31 de Diciembre de 2023
ACTIVO			PASIVO		
Activo Circulante			Pasivo Circulante		
Efectivo y Equivalentes	470,201,129.88	858,373,629.81	Cuentas por Pagar a Corto Plazo	181,342,706.00	434,460,265.27
Derechos a Recibir Efectivo o Equivalentes	214,336,006.09	214,602,314.00	Documentos por Pagar a Corto Plazo	0.00	0.00
Derechos a Recibir Bienes o Servicios	54,752,772.59	118,778,916.34	Porción a Corto Plazo de la Deuda Pública a Largo	0.00	0.00
Inventarios	0.00	0.00	Títulos y Valores a Corto Plazo	0.00	0.00
Almacenes	158,660,792.26	214,490,993.86	Pasivos Diferidos a Corto Plazo	0.00	0.00
Estimación por Pérdida o Deterioro de Activos Circulantes	0.00	0.00	Fondos y Bienes de Terceros en Garantía y/o Administración a Corto Plazo	0.00	0.00
Otros Activos Circulantes	0.00	0.00	Provisiones a Corto Plazo	50,450,949.53	4,642,471.28
Total de Activos Circulantes	897,950,700.82	1,406,245,854.01	Otros Pasivos a Corto Plazo	172,787,273.58	174,182,574.42
Activo No Circulante			Total de Pasivos Circulantes	404,580,929.11	613,285,310.97
Inversiones Financieras a Largo Plazo	0.00	0.00	Pasivo No Circulante		
Derechos a Recibir Efectivo o Equivalentes a Largo Plazo	0.00	0.00	Cuentas por Pagar a Largo Plazo	0.00	0.00
Bienes Inmuebles, Infraestructura y Construcciones en Proceso	1,474,705,664.72	1,337,857,152.14	Documentos por Pagar a Largo Plazo	0.00	0.00
Bienes Muebles	1,775,059,466.57	1,761,764,970.28	Deuda Pública a Largo Plazo	0.00	0.00
Activos Intangibles	6,117,620.41	6,117,620.41	Pasivos Diferidos a Largo Plazo	0.00	0.00
Depreciación, Deterioro y Amortización Acumulada de Bienes	-12,027,495.23	-12,027,495.23	Fondos y Bienes de Terceros en Garantía y/o en Administración a Largo Plazo	0.00	0.00
Activos Diferidos	0.00	0.00	Provisiones a Largo Plazo	0.00	0.00
Estimación por Pérdida o Deterioro de Activos no Circulantes	0.00	0.00	Total de Pasivos No Circulantes	0.00	0.00
Otros Activos no Circulantes	0.00	0.00	Total del Pasivo	404,580,929.11	613,285,310.97

A.2.18 Mantiene registro histórico de sus operaciones en el Libro de Balances

 Servicios de Salud de Nayarit Estado de Situación Financiera Al 30 de Junio de 2024 (Cifras en Pesos)					
Concepto	al 30 de Junio de 2024	al 31 de Diciembre de 2023	Concepto	al 30 de Junio de 2024	al 31 de Diciembre de 2023
Total de Activos No Circulantes	3,243,855,256.47	3,093,712,247.60	HACIENDA PÚBLICA/ PATRIMONIO		
Total del Activo	4,141,805,957.29	4,499,958,101.61	Hacienda Pública/Patrimonio Contribuido	0.00	0.00
			Aportaciones	0.00	0.00
			Donaciones de Capital	0.00	0.00
			Actualización de la Hacienda Pública / Patrimonio	0.00	0.00
			Hacienda Pública/Patrimonio Generado	3,737,225,028.18	3,886,672,790.64
			Resultados del Ejercicio (Ahorro / Desahorro)	194,255,214.44	941,945,929.70
			Resultados de Ejercicios Anteriores	3,542,969,813.74	2,944,726,860.94
			Revalúos	0.00	0.00
			Reservas	0.00	0.00
			Rectificaciones de Resultados de Ejercicios	0.00	0.00
			Exceso o Insuficiencia en la Actualización de la Hacienda Pública/Patrimonio	0.00	0.00
			Resultado por Posición Monetaria	0.00	0.00
			Resultado por Tenencia de Activos no Monetarios	0.00	0.00
			Total Hacienda Pública/ Patrimonio	3,737,225,028.18	3,886,672,790.64
			Total del Pasivo y Hacienda Pública / Patrimonio	4,141,805,957.29	4,499,958,101.61

Bajo protesta de decir verdad declaramos que los Estados Financieros y sus notas, son razonablemente correctos y son responsabilidad del emisor.

DRA. BEATRIZ ADRIANA RUIZ HUERTA
 SECRETARIA DE SALUD Y DIRECTORA GENERAL
 DE LOS SERVICIOS DE SALUD DE NAYARIT

C.P.A. HÉCTOR HUGO PARTIDA GUZMÁN
 DIRECTOR DE ADMINISTRACION