
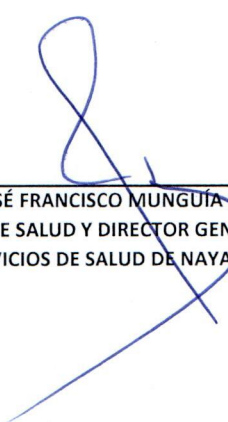



| Concepto | Ingreso | | | | | Diferencia |
|------------------------------------------------------------------------------|-----------------------|----------------------------|-----------------------|-----------------------|-----------------------|----------------------|
| | Estimado | Ampliaciones y Reducciones | Modificado | Devengado | Recaudado | |
| Ingresos de Libre Disposición | | | | | | |
| A. Impuestos | 0.00 | 0.00 | 0.00 | 0.00 | 0.00 | 0.00 |
| B. Cuotas y Aportaciones de Seguridad Social | 0.00 | 0.00 | 0.00 | 0.00 | 0.00 | 0.00 |
| C. Contribuciones de Mejoras | 0.00 | 0.00 | 0.00 | 0.00 | 0.00 | 0.00 |
| D. Derechos | 0.00 | 0.00 | 0.00 | 0.00 | 0.00 | 0.00 |
| E. Productos | 0.00 | 1,705,631.75 | 1,705,631.75 | 1,705,631.75 | 1,705,631.75 | 0.00 |
| F. Aprovechamientos | 0.00 | 0.00 | 0.00 | 0.00 | 0.00 | 0.00 |
| G. Ingresos por Ventas de Bienes y Servicios | 51,639.03 | 191,535.29 | 243,174.32 | 220,046.88 | 220,046.88 | 23,127.44 |
| H. Participaciones | 0.00 | 0.00 | 0.00 | 0.00 | 0.00 | 0.00 |
| (H=h1+h2+h3+h4+h5+h6+h7+h8+h9+h10+h11) | | | | | | |
| h1) Fondo General de Participaciones | 0.00 | 0.00 | 0.00 | 0.00 | 0.00 | 0.00 |
| h2) Fondo de Fomento Municipal | 0.00 | 0.00 | 0.00 | 0.00 | 0.00 | 0.00 |
| h3) Fondo de Fiscalización y Recaudación | 0.00 | 0.00 | 0.00 | 0.00 | 0.00 | 0.00 |
| h4) Fondo de Compensación | 0.00 | 0.00 | 0.00 | 0.00 | 0.00 | 0.00 |
| h5) Fondo de Extracción de Hidrocarburos | 0.00 | 0.00 | 0.00 | 0.00 | 0.00 | 0.00 |
| h6) Impuesto Especial Sobre Producción y Servicios | 0.00 | 0.00 | 0.00 | 0.00 | 0.00 | 0.00 |
| h7) 0.136% de la Recaudación Federal Participable | 0.00 | 0.00 | 0.00 | 0.00 | 0.00 | 0.00 |
| h8) 3.17% Sobre Extracción de Petróleo | 0.00 | 0.00 | 0.00 | 0.00 | 0.00 | 0.00 |
| h9) Gasolinas y Diésel | 0.00 | 0.00 | 0.00 | 0.00 | 0.00 | 0.00 |
| h10) Fondo del Impuesto Sobre la Renta | 0.00 | 0.00 | 0.00 | 0.00 | 0.00 | 0.00 |
| h11) Fondo de Estabilización de los Ingresos de las Entidades Federativas | 0.00 | 0.00 | 0.00 | 0.00 | 0.00 | 0.00 |
| I. Incentivos Derivados de la Colaboración Fiscal (I=i1+i2+i3+i4+i5) | 0.00 | 0.00 | 0.00 | 0.00 | 0.00 | 0.00 |
| i1) Tenencia o Uso de Vehículos | 0.00 | 0.00 | 0.00 | 0.00 | 0.00 | 0.00 |
| i2) Fondo de Compensación ISAN | 0.00 | 0.00 | 0.00 | 0.00 | 0.00 | 0.00 |
| i3) Impuesto Sobre Automóviles Nuevos | 0.00 | 0.00 | 0.00 | 0.00 | 0.00 | 0.00 |
| i4) Fondo de Compensación de Repecos-Intermedios | 0.00 | 0.00 | 0.00 | 0.00 | 0.00 | 0.00 |
| i5) Otros Incentivos Económicos | 0.00 | 0.00 | 0.00 | 0.00 | 0.00 | 0.00 |
| J. Transferencias | 360,850,737.17 | 100,507,961.99 | 461,358,699.16 | 442,114,687.82 | 442,114,687.82 | 19,244,011.34 |
| K. Convenios | 235,095,521.29 | 152,463,201.88 | 387,558,723.17 | 357,501,048.31 | 291,258,980.55 | 30,057,674.86 |
| k1) Otros Convenios y Subsidios | 235,095,521.29 | 152,463,201.88 | 387,558,723.17 | 357,501,048.31 | 291,258,980.55 | 30,057,674.86 |
| L. Otros Ingresos de Libre Disposición (L=l1+l2) | 0.00 | 0.00 | 0.00 | 0.00 | 0.00 | 0.00 |
| l1) Participaciones en Ingresos Locales | 0.00 | 0.00 | 0.00 | 0.00 | 0.00 | 0.00 |
| l2) Otros Ingresos de Libre Disposición | 0.00 | 0.00 | 0.00 | 0.00 | 0.00 | 0.00 |
| I. Total de Ingresos de Libre Disposición (I=A+B+C+D+E+F+G+H+I+J+K+L) | 595,997,897.49 | 254,868,330.91 | 850,866,228.40 | 801,541,414.76 | 735,299,347.00 | 49,324,813.64 |
| Ingresos Excedentes de Ingresos de Libre Disposición | | | | | | |
| Transferencias Federales Etiquetadas | | | | | | |
| A. Aportaciones (A=a1+a2+a3+a4+a5+a6+a7+a8) | 1,910,959,989.00 | 29,917,838.83 | 1,940,877,827.83 | 1,933,848,424.25 | 1,933,848,424.25 | 7,029,403.58 |
| a1) Fondo de Aportaciones para la Nómina Educativa y Gasto Operativo | 0.00 | 0.00 | 0.00 | 0.00 | 0.00 | 0.00 |



| Concepto | Ingreso | | | | | Diferencia |
|----------------------------------------------------------------------------------------------------------------------|-------------------------|----------------------------|-------------------------|-------------------------|-------------------------|-----------------------|
| | Estimado | Ampliaciones y Reducciones | Modificado | Devengado | Recaudado | |
| a2) Fondo de Aportaciones para los Servicios de Salud | 1,910,959,989.00 | 29,917,838.83 | 1,940,877,827.83 | 1,933,848,424.25 | 1,933,848,424.25 | 7,029,403.58 |
| a3) Fondo de Aportaciones para la Infraestructura Social | 0.00 | 0.00 | 0.00 | 0.00 | 0.00 | 0.00 |
| a4) Fondo de Aportaciones p/Fortalecimiento de los Municipios y de las Demarcaciones Territoriales del Distrito Fed. | 0.00 | 0.00 | 0.00 | 0.00 | 0.00 | 0.00 |
| a5) Fondo de Aportaciones Múltiples | 0.00 | 0.00 | 0.00 | 0.00 | 0.00 | 0.00 |
| a6) Fondo de Aportaciones para la Educación Tecnológica y de Adultos | 0.00 | 0.00 | 0.00 | 0.00 | 0.00 | 0.00 |
| a7) Fondo de Aportaciones para la Seguridad Pública de los Estados y del Distrito Federal | 0.00 | 0.00 | 0.00 | 0.00 | 0.00 | 0.00 |
| a8) Fondo de Aportaciones para el Fortalecimiento de las Entidades Federativas | 0.00 | 0.00 | 0.00 | 0.00 | 0.00 | 0.00 |
| B. Convenios (B=b1+b2+b3+b4) | 748,062,505.70 | 44,874,939.14 | 792,937,444.84 | 688,193,972.44 | 688,193,972.44 | 104,743,472.40 |
| b1) Convenios de Protección Social en Salud | 626,203,415.90 | 5,675,192.35 | 631,878,608.25 | 549,914,909.96 | 549,914,909.96 | 81,963,698.29 |
| b2) Convenios de Descentralización | 0.00 | 0.00 | 0.00 | 0.00 | 0.00 | 0.00 |
| b3) Convenios de Reasignación | 0.00 | 0.00 | 0.00 | 0.00 | 0.00 | 0.00 |
| b4) Otros Convenios y Subsidios | 121,859,089.80 | 39,199,746.79 | 161,058,836.59 | 138,279,062.48 | 138,279,062.48 | 22,779,774.11 |
| C. Fondos Distintos de Aportaciones (C=c1+c2) | 0.00 | 0.00 | 0.00 | 0.00 | 0.00 | 0.00 |
| c1) Fondo para Entidades Federativas y Municipios Productores de Hidrocarburos | 0.00 | 0.00 | 0.00 | 0.00 | 0.00 | 0.00 |
| c2) Fondo Minero | 0.00 | 0.00 | 0.00 | 0.00 | 0.00 | 0.00 |
| D. Transferencias, Subsidios y Subvenciones, y Pensiones y Jubilaciones | 0.00 | 0.00 | 0.00 | 0.00 | 0.00 | 0.00 |
| E. Otras Transferencias Federales Etiquetadas | 0.00 | 0.00 | 0.00 | 0.00 | 0.00 | 0.00 |
| II. Total de Transferencias Federales Etiquetadas (II = A + B + C + D + E) | 2,659,022,494.70 | 74,792,777.97 | 2,733,815,272.67 | 2,622,042,396.69 | 2,622,042,396.69 | 111,772,875.98 |
| III. Ingresos Derivados de Financiamientos (III = A) | 0.00 | 0.00 | 0.00 | 0.00 | 0.00 | 0.00 |
| A. Ingresos Derivados de Financiamientos | 0.00 | 0.00 | 0.00 | 0.00 | 0.00 | 0.00 |
| IV. Total de Ingresos (IV = I + II + III) | 3,255,020,392.19 | 329,661,108.88 | 3,584,681,501.07 | 3,423,583,811.45 | 3,357,341,743.69 | 161,097,689.62 |



DR. JOSÉ FRANCISCO MUNGUÍA PÉREZ
SECRETARIO DE SALUD Y DIRECTOR GENERAL DE LOS
SERVICIOS DE SALUD DE NAYARIT



MTRA. MONICA DEL CARMEN AGUIRRE BARBA
DIRECTORA DE ADMINISTRACION