

 <b>SERVICIOS DE SALUD DE NAYARIT</b>	<b>Servicios de Salud de Nayarit (a)</b> <b>Balance Presupuestario - LDF</b> <b>Del 01 de Enero al 31 de Diciembre de 2022</b> <b>(PESOS)</b>	 

Concepto (c)	Estimado/ Aprobado (d)	Devengado	Recaudado/ Pagado
<b>A. Ingresos Totales (A = A1+A2+A3)</b>	3,235,229,624.27	3,455,587,004.22	3,450,565,804.27
A1. Ingresos de Libre Disposición	650,972,483.07	753,972,821.87	748,951,621.92
A2. Transferencias Federales Etiquetadas	2,584,257,141.20	2,701,614,182.35	2,701,614,182.35
A3. Financiamiento Neto	0.00	0.00	0.00
<b>B. Egresos Presupuestarios<sup>1</sup> (B = B1+B2)</b>	3,234,424,612.83	3,213,756,840.71	3,005,963,846.07
B1. Gasto No Etiquetado (sin incluir Amortización de la Deuda Pública)	650,972,483.07	711,369,425.41	670,314,617.28
B2. Gasto Etiquetado (sin incluir Amortización de la Deuda Pública)	2,583,452,129.76	2,502,387,415.30	2,335,649,228.79
<b>C. Remanentes del Ejercicio Anterior (C = C1 + C2)</b>	0.00	366,078,978.23	342,636,498.37
C1. Remanentes de Ingresos de Libre Disposición aplicados en el periodo	0.00	39,983,301.13	17,022,154.94
C2. Remanentes de Transferencias Federales Etiquetadas aplicados en el periodo	0.00	326,095,677.10	325,614,343.43
<b>I. Balance Presupuestario (I = A - B + C)</b>	805,011.44	607,909,141.74	787,238,456.57
<b>II. Balance Presupuestario sin Financiamiento Neto (II = I - A3)</b>	805,011.44	607,909,141.74	787,238,456.57
<b>III. Balance Presupuestario sin Financiamiento Neto y sin Remanentes del Ejercicio Anterior (III= II - C)</b>	805,011.44	241,830,163.51	444,601,958.20



Concepto	Aprobado	Devengado	Pagado
<b>E. Intereses, Comisiones y Gastos de la Deuda (E = E1+E2)</b>	0.00	0.00	0.00
E1. Intereses, Comisiones y Gastos de la Deuda con Gasto No Etiquetado	0.00	0.00	0.00
E2. Intereses, Comisiones y Gastos de la Deuda con Gasto Etiquetado	0.00	0.00	0.00
<b>IV. Balance Primario (IV = III + E)</b>	805,011.44	241,830,163.51	444,601,958.20

Concepto	Estimado/ Aprobado	Devengado	Recaudado/ Pagado
<b>F. Financiamiento (F = F1 + F2)</b>	0.00	0.00	0.00
F1. Financiamiento con Fuente de Pago de Ingresos de Libre Disposición	0.00	0.00	0.00
F2. Financiamiento con Fuente de Pago de Transferencias Federales Etiquetadas	0.00	0.00	0.00
<b>G. Amortización de la Deuda (G = G1 + G2)</b>	0.00	0.00	0.00
G1. Amortización de la Deuda Pública con Gasto No Etiquetado	0.00	0.00	0.00
G2. Amortización de la Deuda Pública con Gasto Etiquetado	0.00	0.00	0.00
<b>A3. Financiamiento Neto (A3 = F - G)</b>	0.00	0.00	0.00

Concepto	Estimado/ Aprobado	Devengado	Recaudado/ Pagado
A1. Ingresos de Libre Disposición	650,972,483.07	753,972,821.87	748,951,621.92
A3.1 Financiamiento Neto con Fuente de Pago de Ingresos de Libre Disposición (A3.1 = F1 - G1)	0.00	0.00	0.00
F1. Financiamiento con Fuente de Pago de Ingresos de Libre Disposición	0.00	0.00	0.00

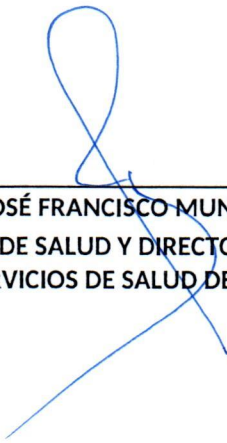





 <b>SERVICIOS DE SALUD DE NAYARIT</b>	<b>Servicios de Salud de Nayarit (a)</b> <b>Balance Presupuestario - LDF</b> <b>Del 01 de Enero al 31 de Diciembre de 2022</b> <b>(PESOS)</b>	 <b>Nayarit</b> <small>GOBIERNO DEL ESTADO</small>

Concepto (c)	Estimado/ Aprobado (d)	Devengado	Recaudado/ Pagado
G1. Amortización de la Deuda Pública con Gasto No Etiquetado	0.00	0.00	0.00
B1. Gasto No Etiquetado (sin incluir Amortización de la Deuda Pública)	650,972,483.07	711,369,425.41	670,314,617.28
C1. Remanentes de Ingresos de Libre Disposición aplicados en el periodo	0.00	39,983,301.13	17,022,154.94
<b>V. Balance Presupuestario de Recursos Disponibles (V = A1 + A3.1 - B1 + C1)</b>	<b>0.00</b>	<b>82,586,697.59</b>	<b>95,659,159.58</b>
<b>VI. Balance Presupuestario de Recursos Disponibles sin Financiamiento Neto (VI = V - A3.1)</b>	<b>0.00</b>	<b>82,586,697.59</b>	<b>95,659,159.58</b>

Concepto	Estimado/ Aprobado	Devengado	Recaudado/ Pagado
A2. Transferencias Federales Etiquetadas	2,584,257,141.20	2,701,614,182.35	2,701,614,182.35
A3.2 Financiamiento Neto con Fuente de Pago de Transferencias Federales Etiquetadas (A3.2 = F2 - G2)	0.00	0.00	0.00
F2. Financiamiento con Fuente de Pago de Transferencias Federales Etiquetadas	0.00	0.00	0.00
G2. Amortización de la Deuda Pública con Gasto Etiquetado	0.00	0.00	0.00
B2. Gasto Etiquetado (sin incluir Amortización de la Deuda Pública)	2,583,452,129.76	2,502,387,415.30	2,335,649,228.79
C2. Remanentes de Transferencias Federales Etiquetadas aplicados en el periodo	0.00	326,095,677.10	325,614,343.43
<b>VII. Balance Presupuestario de Recursos Etiquetados (VII = A2 + A3.2 - B2 + C2)</b>	<b>805,011.44</b>	<b>525,322,444.15</b>	<b>691,579,296.99</b>
<b>VIII. Balance Presupuestario de Recursos Etiquetados sin Financiamiento Neto (VIII = VII - A3.2)</b>	<b>805,011.44</b>	<b>525,322,444.15</b>	<b>691,579,296.99</b>

  
**DR. JOSÉ FRANCISCO MUNGUÍA PÉREZ**  
**SECRETARIO DE SALUD Y DIRECTOR GENERAL DE LOS**  
**SERVICIOS DE SALUD DE NAYARIT**

  
**C.P.A. HÉCTOR HUGO PARTIDA-GUZMÁN**  
**DIRECTOR DE ADMINISTRACION**