




Concepto	2022	2021
INGRESOS Y OTROS BENEFICIOS		
Ingresos de la Gestión	13,426,987.00	1,044.00
Impuestos	0.00	0.00
Cuotas y Aportaciones de Seguridad Social	0.00	0.00
Contribuciones de Mejoras	0.00	0.00
Derechos	0.00	0.00
Productos de Tipo Corriente	0.00	0.00
Aprovechamientos de Tipo Corriente	0.00	0.00
Ingresos por Venta de Bienes y Servicios	13,426,987.00	1,044.00
Ingresos no Comprendidos en las Fracciones de la Ley de Ingresos Causados en Ejercicios Fiscales Anteriores Pendientes de Liquidación o Pago	0.00	0.00
Participaciones, Aportaciones, Transferencias, Asignaciones, Subsidios y Otras Ayudas	3,355,876,149.40	3,268,948,216.49
Participaciones y Aportaciones	2,746,134,982.86	2,523,790,623.13
Transferencia, Asignaciones, Subsidios y Otras ayudas	609,741,166.54	745,157,593.36
Otros Ingresos y Beneficios	13,718,211.93	6,831,994.87
Ingresos Financieros	13,178,949.71	6,592,768.43
Incremento por Variación de Inventarios	0.00	0.00
Disminución del Exceso de Estimaciones por Pérdida o Deterioro u	0.00	0.00
Disminución del Exceso de Provisiones	0.00	0.00
Otros Ingresos y Beneficios Varios	539,262.22	239,226.44
Total de Ingresos y Otros Beneficios	3,383,021,348.33	3,275,781,255.36
GASTOS Y OTRAS PÉRDIDAS		
Gastos de Funcionamiento	2,787,819,622.27	2,794,935,955.13
Servicios Personales	2,355,562,168.83	2,319,022,233.85
Materiales y Suministros	173,512,354.12	205,653,782.46
Servicios Generales	258,745,099.32	270,259,938.82
Transferencia, Asignaciones, Subsidios y Otras Ayudas	6,932,782.39	7,556,086.18
Transferencias Internas y Asignaciones al Sector Público	2,100,129.68	3,955,288.53
Transferencias al Resto del Sector Público	0.00	0.00
Subsidios y Subvenciones	0.00	784,154.21
Ayudas Sociales	4,832,652.71	2,816,643.44
Pensiones y Jubilaciones	0.00	0.00
Transferencias a Fideicomisos, Mandatos y Contratos Análogos	0.00	0.00
Transferencias a la Seguridad Social	0.00	0.00
Donativos	0.00	0.00
Transferencias al Exterior	0.00	0.00
Participaciones y Aportaciones	8,506,019.38	0.00
Participaciones	0.00	0.00
Aportaciones	0.00	0.00
Convenios	8,506,019.38	0.00
Intereses, Comisiones y Otros Gastos de la Deuda Pública	0.00	0.00



Intereses de la Deuda Pública	0.00	0.00
 Servicios de Salud de Nayarit Estado de Actividades Del 01 de Enero al 31 de Diciembre de 2022  SERVICIOS DE SALUD DE NAYARIT		
Concepto	2022	2021
Comisiones de la Deuda Pública	0.00	0.00
Gastos de la Deuda Pública	0.00	0.00
Costo por Coberturas	0.00	0.00
Apoyos Financieros	0.00	0.00
Otros Gastos y Pérdidas Extraordinarias	0.00	0.00
Estimaciones, Depreciaciones, Deterioros, Obsolescencia y Amortizaciones	0.00	0.00
Provisiones	0.00	0.00
Disminución de Inventarios	0.00	0.00
Aumento por Insuficiencia de Estimaciones por Pérdida o Deterioro y	0.00	0.00
Aumento por Insuficiencia de Provisiones	0.00	0.00
Inversión Pública	0.00	0.00
Inversión Pública no Capitalizable	0.00	0.00
Total de Gastos y Otras Pérdidas	2,803,258,424.04	2,802,492,041.31
Resultados del Ejercicio (Ahorro/Desahorro)	579,762,924.29	473,289,214.05

Bajo protesta de decir verdad declaramos que los Estados Financieros y sus Notas son razonablemente correctos y responsabilidad del emisor



DR. JOSÉ FRANCISCO MUNGUÍA PÉREZ
SECRETARIO DE SALUD Y DIRECTOR GENERAL DE LOS SERVICIOS DE SALUD DE NAYARIT



C.P.A. HÉCTOR HUGO PARTIDA GUZMÁN
DIRECTOR DE ADMINISTRACION