
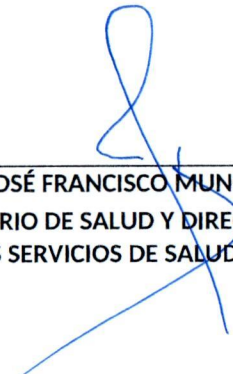


CONCEPTO	Año		CONCEPTO	Año	
	2022	2021		2022	2021
ACTIVO			PASIVO		
<i>Activo Circulante</i>			<i>Pasivo Circulante</i>		
Efectivo y Equivalentes	870,245,123.34	761,228,644.71	Cuentas por Pagar a Corto Plazo	668,008,857.63	668,571,377.20
Derechos a Recibir Efectivo o Equivalentes	559,846,789.91	627,926,803.91	Documentos por Pagar a Corto Plazo	0.00	0.00
Derechos a Recibir Bienes o Servicios	96,994,707.22	54,587,076.32	Porción a Corto Plazo de la Deuda Pública a Largo Plazo	0.00	0.00
Inventarios	0.00	0.00	Títulos y Valores a Corto Plazo	0.00	0.00
Almacenes	411,851,350.77	402,645,732.24	Pasivos Diferidos a Corto Plazo	0.00	0.00
Estimación por Pérdida o Deterioro de Activos Circulantes	0.00	0.00	Fondos y Bienes de Terceros en Garantía y/o Administración a Corto Plazo	1,438,715.25	1,438,715.25
Otros Activos Circulantes	0.00	0.00	Provisiones a Corto Plazo	286,087.38	423,258.30
Total de Activos Circulantes	1,938,937,971.24	1,846,388,257.18	Otros Pasivos a Corto Plazo	252,575,574.68	252,135,327.04
			Total de Pasivos Circulantes	922,309,234.94	922,568,677.79
<i>Activo No Circulante</i>			<i>Pasivo No Circulante</i>		
Inversiones Financieras a Largo Plazo	0.00	0.00	Cuentas por Pagar a Largo Plazo	0.00	0.00
Derechos a Recibir Efectivo o Equivalentes a Largo Plazo	0.00	0.00	Documentos por Pagar a Largo Plazo	0.00	0.00
Bienes Inmuebles, Infraestructura y Construcciones en Proceso	1,150,932,539.44	1,150,932,539.44	Deuda Pública a Largo Plazo	0.00	0.00
Bienes Muebles	1,403,903,067.70	1,266,391,271.78	Pasivos Diferidos a Largo Plazo	0.00	0.00
Activos Intangibles	1,211,220.41	1,209,436.33	Fondos y Bienes de Terceros en Garantía y/o en Administración a Largo Plazo	0.00	0.00
Depreciación, Deterioro y Amortización Acumulada de Bienes	-12,027,495.23	-12,027,495.23	Provisiones a Largo Plazo	0.00	0.00
Activos Diferidos	0.00	0.00			
Estimación por Pérdida o Deterioro de Activos no Circulantes	0.00	0.00	Total de Pasivos No Circulantes	0.00	0.00
Otros Activos no Circulantes	0.00	0.00	Total del Pasivo	922,309,234.94	922,568,677.79




CONCEPTO	Año		CONCEPTO	Año	
	2022	2021		2022	2021
<i>Total de Activos No Circulantes</i>	2,544,019,332.32	2,406,505,752.32	HACIENDA PÚBLICA/ PATRIMONIO		
<i>Total del Activo</i>	4,482,957,303.56	4,252,894,009.50	<i>Hacienda Pública/Patrimonio Contribuido</i>	0.00	0.00
			Aportaciones	0.00	0.00
			Actualización de la Hacienda Pública / Patrimonio	0.00	0.00
			<i>Hacienda Pública/Patrimonio Generado</i>	3,560,648,068.62	3,330,325,331.71
			Resultados del Ejercicio (Ahorro / Desahorro)	579,762,924.29	473,289,214.05
			Resultados de Ejercicios Anteriores	2,980,885,144.33	2,857,036,117.66
			Revalúos	0.00	0.00
			Reservas	0.00	0.00
			Rectificaciones de Resultados de Ejercicios Anteriores	0.00	0.00
			<i>Exceso o Insuficiencia en la Actualización de la Hacienda Pública/Patrimonio</i>	0.00	0.00
			Resultado por Posición Monetaria	0.00	0.00
			Resultado por Tenencia de Activos no Monetarios	0.00	0.00
			<i>Total Hacienda Pública/ Patrimonio</i>	3,560,648,068.62	3,330,325,331.71
			<i>Total del Pasivo y Hacienda Pública / Patrimonio</i>	4,482,957,303.56	4,252,894,009.50

Bajo protesta de decir verdad declaramos que los Estados Financieros y sus Notas son razonablemente correctos y responsabilidad del emisor



DR. JOSÉ FRANCISCO MUNGUÍA PÉREZ
 SECRETARIO DE SALUD Y DIRECTOR GENERAL
 DE LOS SERVICIOS DE SALUD DE NAYARIT



C.P.A. HÉCTOR HUGO PARTIDA GUZMÁN
 DIRECTOR DE ADMINISTRACION