




| | | |
|---|---|--|
|  SERVICIOS DE SALUD DE NAYARIT | Servicios de Salud de Nayarit (a) Balance Presupuestario - LDF Del 01 de Enero al 30 de Septiembre de 2022 (PESOS) |  Nayarit <small>GOBIERNO DEL ESTADO</small> |
| | | |




| Concepto (c) | Estimado/ Aprobado (d) | Devengado | Recaudado/ Pagado |
|--|---------------------------|------------------|----------------------|
| A. Ingresos Totales (A = A1+A2+A3) | 3,235,229,624.27 | 2,290,336,577.88 | 2,289,405,415.93 |
| A1. Ingresos de Libre Disposición | 650,972,483.07 | 567,450,950.84 | 566,519,788.89 |
| A2. Transferencias Federales Etiquetadas | 2,584,257,141.20 | 1,722,885,627.04 | 1,722,885,627.04 |
| A3. Financiamiento Neto | 0.00 | 0.00 | 0.00 |
| B. Egresos Presupuestarios¹ (B = B1+B2) | 3,235,229,624.27 | 2,044,051,727.00 | 2,011,541,129.71 |
| B1. Gasto No Etiquetado (sin incluir Amortización de la Deuda Pública) | 650,972,483.07 | 514,138,193.61 | 489,970,463.31 |
| B2. Gasto Etiquetado (sin incluir Amortización de la Deuda Pública) | 2,584,257,141.20 | 1,529,913,533.39 | 1,521,570,666.40 |
| C. Remanentes del Ejercicio Anterior (C = C1 + C2) | 0.00 | 336,145,745.87 | 312,703,266.01 |
| C1. Remanentes de Ingresos de Libre Disposición aplicados en el periodo | 0.00 | 39,967,210.02 | 17,006,063.83 |
| C2. Remanentes de Transferencias Federales Etiquetadas aplicados en el periodo | 0.00 | 296,178,535.85 | 295,697,202.18 |
| I. Balance Presupuestario (I = A - B + C) | 0.00 | 582,430,596.75 | 590,567,552.23 |
| II. Balance Presupuestario sin Financiamiento Neto (II = I - A3) | 0.00 | 582,430,596.75 | 590,567,552.23 |
| III. Balance Presupuestario sin Financiamiento Neto y sin Remanentes del Ejercicio Anterior (III= II - C) | 0.00 | 246,284,850.88 | 277,864,286.22 |

| Concepto | Aprobado | Devengado | Pagado |
|--|----------|----------------|----------------|
| E. Intereses, Comisiones y Gastos de la Deuda (E = E1+E2) | 0.00 | 0.00 | 0.00 |
| E1. Intereses, Comisiones y Gastos de la Deuda con Gasto No Etiquetado | 0.00 | 0.00 | 0.00 |
| E2. Intereses, Comisiones y Gastos de la Deuda con Gasto Etiquetado | 0.00 | 0.00 | 0.00 |
| IV. Balance Primario (IV = III + E) | 0.00 | 246,284,850.88 | 277,864,286.22 |

| Concepto | Estimado/ Aprobado | Devengado | Recaudado/ Pagado |
|---|-----------------------|-----------|----------------------|
| F. Financiamiento (F = F1 + F2) | 0.00 | 0.00 | 0.00 |
| F1. Financiamiento con Fuente de Pago de Ingresos de Libre Disposición | 0.00 | 0.00 | 0.00 |
| F2. Financiamiento con Fuente de Pago de Transferencias Federales Etiquetadas | 0.00 | 0.00 | 0.00 |
| G. Amortización de la Deuda (G = G1 + G2) | 0.00 | 0.00 | 0.00 |
| G1. Amortización de la Deuda Pública con Gasto No Etiquetado | 0.00 | 0.00 | 0.00 |
| G2. Amortización de la Deuda Pública con Gasto Etiquetado | 0.00 | 0.00 | 0.00 |
| A3. Financiamiento Neto (A3 = F - G) | 0.00 | 0.00 | 0.00 |

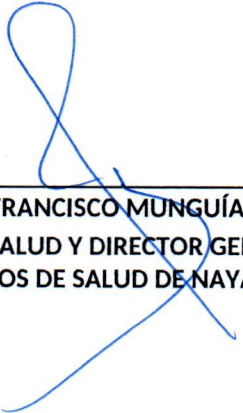
| Concepto | Estimado/ Aprobado | Devengado | Recaudado/ Pagado |
|---|-----------------------|----------------|----------------------|
| A1. Ingresos de Libre Disposición | 650,972,483.07 | 567,450,950.84 | 566,519,788.89 |
| A3.1 Financiamiento Neto con Fuente de Pago de Ingresos de Libre Disposición (A3.1 = F1 - G1) | 0.00 | 0.00 | 0.00 |
| F1. Financiamiento con Fuente de Pago de Ingresos de Libre Disposición | 0.00 | 0.00 | 0.00 |




| | | |
|---|---|--|
|  SERVICIOS DE SALUD DE NAYARIT | Servicios de Salud de Nayarit (a) Balance Presupuestario - LDF Del 01 de Enero al 30 de Septiembre de 2022 (PESOS) |   |
| | | |

| Concepto (c) | Estimado/ Aprobado (d) | Devengado | Recaudado/ Pagado |
|---|---------------------------|----------------------|----------------------|
| G1. Amortización de la Deuda Pública con Gasto No Etiquetado | 0.00 | 0.00 | 0.00 |
| B1. Gasto No Etiquetado (sin incluir Amortización de la Deuda Pública) | 650,972,483.07 | 514,138,193.61 | 489,970,463.31 |
| C1. Remanentes de Ingresos de Libre Disposición aplicados en el periodo | 0.00 | 39,967,210.02 | 17,006,063.83 |
| V. Balance Presupuestario de Recursos Disponibles (V = A1 + A3.1 - B1 + C1) | 0.00 | 93,279,967.25 | 93,555,389.41 |
| VI. Balance Presupuestario de Recursos Disponibles sin Financiamiento Neto (VI = V - A3.1) | 0.00 | 93,279,967.25 | 93,555,389.41 |

| Concepto | Estimado/ Aprobado | Devengado | Recaudado/ Pagado |
|---|--------------------|-----------------------|-----------------------|
| A2. Transferencias Federales Etiquetadas | 2,584,257,141.20 | 1,722,885,627.04 | 1,722,885,627.04 |
| A3.2 Financiamiento Neto con Fuente de Pago de Transferencias Federales Etiquetadas (A3.2 = F2 - G2) | 0.00 | 0.00 | 0.00 |
| F2. Financiamiento con Fuente de Pago de Transferencias Federales Etiquetadas | 0.00 | 0.00 | 0.00 |
| G2. Amortización de la Deuda Pública con Gasto Etiquetado | 0.00 | 0.00 | 0.00 |
| B2. Gasto Etiquetado (sin incluir Amortización de la Deuda Pública) | 2,584,257,141.20 | 1,529,913,533.39 | 1,521,570,666.40 |
| C2. Remanentes de Transferencias Federales Etiquetadas aplicados en el periodo | 0.00 | 296,178,535.85 | 295,697,202.18 |
| VII. Balance Presupuestario de Recursos Etiquetados (VII = A2 + A3.2 - B2 + C2) | 0.00 | 489,150,629.50 | 497,012,162.82 |
| VIII. Balance Presupuestario de Recursos Etiquetados sin Financiamiento Neto (VIII = VII - A3.2) | 0.00 | 489,150,629.50 | 497,012,162.82 |


DR. JOSÉ FRANCISCO MUNGUÍA PÉREZ
SECRETARIO DE SALUD Y DIRECTOR GENERAL DE LOS
SERVICIOS DE SALUD DE NAYARIT


C.P.A. HÉCTOR HUGO PARTIDA GUZMÁN
DIRECTOR DE ADMINISTRACION