
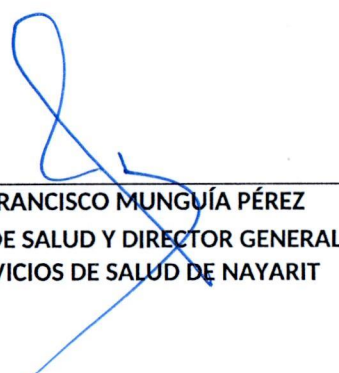



CONCEPTO	Año		CONCEPTO	Año	
	2022	2021		2022	2021
ACTIVO			PASIVO		
<i>Activo Circulante</i>			<i>Pasivo Circulante</i>		
Efectivo y Equivalentes	683,153,612.93	761,228,644.71	Cuentas por Pagar a Corto Plazo	442,505,061.79	668,571,377.20
Derechos a Recibir Efectivo o Equivalentes	570,005,083.22	627,926,803.91	Documentos por Pagar a Corto Plazo	0.00	0.00
Derechos a Recibir Bienes o Servicios	54,587,076.32	54,587,076.32	Porción a Corto Plazo de la Deuda Pública a Largo Plazo	0.00	0.00
Inventarios	0.00	0.00	Títulos y Valores a Corto Plazo	0.00	0.00
Almacenes	398,749,399.58	402,645,732.24	Pasivos Diferidos a Corto Plazo	0.00	0.00
Estimación por Pérdida o Deterioro de Activos Circulantes	0.00	0.00	Fondos y Bienes de Terceros en Garantía y/o Administración a Corto Plazo	1,438,715.25	1,438,715.25
Otros Activos Circulantes	0.00	0.00	Provisiones a Corto Plazo	286,087.38	423,258.30
Total de Activos Circulantes	1,706,495,172.05	1,846,388,257.18	Otros Pasivos a Corto Plazo	253,055,700.67	252,135,327.04
			Total de Pasivos Circulantes	697,285,565.09	922,568,677.79
<i>Activo No Circulante</i>			<i>Pasivo No Circulante</i>		
Inversiones Financieras a Largo Plazo	0.00	0.00	Cuentas por Pagar a Largo Plazo	0.00	0.00
Derechos a Recibir Efectivo o Equivalentes a Largo Plazo	0.00	0.00	Documentos por Pagar a Largo Plazo	0.00	0.00
Bienes Inmuebles, Infraestructura y Construcciones en Proceso	1,150,932,539.44	1,150,932,539.44	Deuda Pública a Largo Plazo	0.00	0.00
Bienes Muebles	1,300,647,738.26	1,266,391,271.78	Pasivos Diferidos a Largo Plazo	0.00	0.00
Activos Intangibles	1,211,220.41	1,209,436.33	Fondos y Bienes de Terceros en Garantía y/o en Administración a Largo Plazo	0.00	0.00
Depreciación, Deterioro y Amortización Acumulada de Bienes	-12,027,495.23	-12,027,495.23	Provisiones a Largo Plazo	0.00	0.00
Activos Diferidos	0.00	0.00	Total de Pasivos No Circulantes	0.00	0.00
Estimación por Pérdida o Deterioro de Activos no Circulantes	0.00	0.00			
Otros Activos no Circulantes	0.00	0.00	Total del Pasivo	697,285,565.09	922,568,677.79



CONCEPTO	Año		CONCEPTO	Año	
	2022	2021		2022	2021
<i>Total de Activos No Circulantes</i>	2,440,764,002.88	2,406,505,752.32	HACIENDA PÚBLICA/ PATRIMONIO		
<i>Total del Activo</i>	4,147,259,174.93	4,252,894,009.50	<i>Hacienda Pública/Patrimonio Contribuido</i>	0.00	0.00
			Aportaciones	0.00	0.00
			Actualización de la Hacienda Pública / Patrimonio	0.00	0.00
			<i>Hacienda Pública/Patrimonio Generado</i>	3,449,973,609.84	3,330,325,331.71
			Resultados del Ejercicio (Ahorro / Desahorro)	414,547,825.82	473,289,214.05
			Resultados de Ejercicios Anteriores	3,035,425,784.02	2,857,036,117.66
			Revalúos	0.00	0.00
			Reservas	0.00	0.00
			Rectificaciones de Resultados de Ejercicios Anteriores	0.00	0.00
			<i>Exceso o Insuficiencia en la Actualización de la Hacienda Pública/Patrimonio</i>	0.00	0.00
			Resultado por Posición Monetaria	0.00	0.00
			Resultado por Tenencia de Activos no Monetarios	0.00	0.00
			<i>Total Hacienda Pública/ Patrimonio</i>	3,449,973,609.84	3,330,325,331.71
			<i>Total del Pasivo y Hacienda Pública / Patrimonio</i>	4,147,259,174.93	4,252,894,009.50

Bajo protesta de decir verdad declaramos que los Estados Financieros y sus Notas son razonablemente correctos y responsabilidad del emisor


 DR. JOSÉ FRANCISCO MUNGUÍA PÉREZ
 SECRETARIO DE SALUD Y DIRECTOR GENERAL
 DE LOS SERVICIOS DE SALUD DE NAYARIT


 C.P.A. HÉCTOR/HUGO PARTIDA GUZMÁN
 DIRECTOR DE ADMINISTRACION