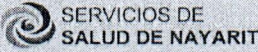





<div style="display: flex; justify-content: space-between; align-items: center;"> <div style="text-align: left;">  <p>SERVICIOS DE SALUD DE NAYARIT</p> </div> <div style="text-align: center;"> <p>Servicios de Salud de Nayarit Estado Analítico del Ejercicio del Presupuesto de Egresos Detallado - LDF Clasificación por Objeto del Gasto (Capítulo y Concepto) Del 01 de Enero al 30 de Junio de 2022</p> </div> <div style="text-align: right;">  <p>Nayarit GOBIERNO DEL ESTADO</p> </div> </div>						
Concepto	Egresos					Subejercicio
	Aprobado	Ampliaciones/ (Reducciones)	Modificado	Devengado	Pagado	
GASTO NO ETIQUETADO	650,972,483.07	154,343,388.99	805,315,872.06	338,853,618.77	315,006,470.62	466,462,253.29
SERVICIOS PERSONALES	487,378,513.76	16,903,988.32	504,282,502.08	262,015,705.90	262,015,705.90	242,266,796.18
REMUNERACIONES AL PERSONAL DE CARACTER PERMANENTE	139,379,290.85	-8,654,805.48	130,724,485.37	66,780,349.99	66,780,349.99	63,944,135.38
REMUNERACIONES AL PERSONAL DE CARACTER TRANSITORIO	33,644,406.04	18,613,950.56	52,258,356.60	34,219,366.36	34,219,366.36	18,038,990.24
REMUNERACIONES ADICIONALES Y ESPECIALES	45,294,088.62	791,032.73	46,085,121.35	13,798,244.62	13,798,244.62	32,286,876.73
SEGURIDAD SOCIAL	67,656,828.87	10,450,070.80	78,106,899.67	55,358,664.43	55,358,664.43	22,748,235.24
OTRAS PRESTACIONES SOCIALES Y ECONOMICAS	194,143,023.65	-4,382,219.58	189,760,804.07	90,790,050.74	90,790,050.74	98,970,753.33
PREVISIONES	0.00	0.00	0.00	0.00	0.00	0.00
PAGO DE ESTIMULOS A SERVIDORES PUBLICOS	7,260,875.73	85,959.29	7,346,835.02	1,069,029.76	1,069,029.76	6,277,805.26
MATERIALES Y SUMINISTROS	91,324,904.29	41,047,336.21	132,372,240.50	10,567,822.87	10,519,753.80	121,804,347.63
MATERIALES DE ADMINISTRACION, EMISION DE DOCUMENTOS Y ARTICULOS OFICIALES	50,416.00	1,197,481.68	1,247,897.68	112,070.71	112,070.71	1,135,826.97
ALIMENTOS Y UTENSILIOS	1,478,255.00	-739,698.45	738,556.55	55,121.00	39,071.00	683,435.55
MATERIAS PRIMAS Y MATERIALES DE PRODUCCION Y COMERCIALIZACION	0.00	0.00	0.00	0.00	0.00	0.00
MATERIALES Y ARTICULOS DE CONSTRUCCION Y DE REPARACION	0.00	415,315.05	415,315.05	53,165.74	53,165.74	362,149.31
PRODUCTOS QUIMICOS, FARMACEUTICOS Y DE LABORATORIO	89,053,568.29	39,464,635.87	128,518,204.16	9,796,448.97	9,786,689.89	118,721,755.19
COMBUSTIBLES, LUBRICANTES Y ADITIVOS	573,512.00	210,746.72	784,258.72	432,237.90	432,237.91	352,020.82
VESTUARIO, BLANCOS, PRENDAS DE PROTECCION Y ARTICULOS DEPORTIVOS	11,000.00	164,496.55	175,496.55	30,050.12	7,720.12	145,446.43
MATERIALES DE SEGURIDAD PÚBLICA	0.00	0.00	0.00	0.00	0.00	0.00
HERRAMIENTAS, REFACCIONES Y ACCESORIOS MENORES	158,153.00	334,358.79	492,511.79	88,798.43	88,798.43	403,713.36
SERVICIOS GENERALES	59,022,285.74	27,787,189.75	86,809,475.49	27,654,109.03	27,016,246.14	58,955,366.46
SERVICIOS BASICOS	9,049,119.74	9,206,479.06	18,255,598.80	11,030,505.55	11,030,505.55	7,225,093.25
SERVICIOS DE ARRENDAMIENTO	6,277,964.00	179,531.29	6,457,495.29	2,905,361.94	2,420,902.95	3,552,133.35
SERVICIOS PROFESIONALES, CIENTIFICOS, TECNICOS Y OTROS SERVICIOS	9,919,000.00	3,816,900.13	13,735,900.13	1,628,075.74	1,628,075.74	12,107,824.39
SERVICIOS FINANCIEROS, BANCARIOS Y COMERCIALES	1,550,000.00	8,210,176.69	9,760,176.69	7,777,714.08	7,507,678.91	1,982,462.61
SERVICIOS DE INSTALACION, REPARACION, MANTENIMIENTO Y CONSERVACION	21,819,802.00	1,966,644.24	23,786,446.24	1,206,053.70	1,141,244.97	22,580,392.54
SERVICIOS DE COMUNICACION SOCIAL Y PUBLICIDAD	0.00	110,970.89	110,970.89	75,709.93	75,709.93	35,260.96
SERVICIOS DE TRASLADO Y VIATICOS	146,400.00	694,812.93	841,212.93	208,685.63	208,685.63	632,527.30
SERVICIOS OFICIALES	0.00	114,137.79	114,137.79	18,560.00	0.00	95,577.79
OTROS SERVICIOS GENERALES	10,260,000.00	3,487,536.73	13,747,536.73	3,003,442.46	3,003,442.46	10,744,094.27
TRANSFERENCIAS, ASIGNACIONES, SUBSIDIOS Y OTRAS AYUDAS	1,220,573.00	2,237,259.34	3,457,832.34	796,549.65	796,549.65	2,661,282.69
TRANSFERENCIAS INTERNAS Y ASIGNACIONES AL SECTOR PÚBLICO	1,220,573.00	2,237,259.34	3,457,832.34	796,549.65	796,549.65	2,661,282.69
TRANSFERENCIAS AL RESTO DEL SECTOR PÚBLICO	0.00	0.00	0.00	0.00	0.00	0.00
SUBSIDIOS Y SUBVENCIONES	0.00	0.00	0.00	0.00	0.00	0.00
AYUDAS SOCIALES	0.00	0.00	0.00	0.00	0.00	0.00
PENSIONES Y JUBILACIONES	0.00	0.00	0.00	0.00	0.00	0.00
TRANSFERENCIAS A FIDEICOMISOS, MANDATOS Y OTROS ANÁLOGOS	0.00	0.00	0.00	0.00	0.00	0.00
TRANSFERENCIAS A LA SEGURIDAD SOCIAL	0.00	0.00	0.00	0.00	0.00	0.00
DONATIVOS	0.00	0.00	0.00	0.00	0.00	0.00
TRANSFERENCIAS AL EXTERIOR	0.00	0.00	0.00	0.00	0.00	0.00
BIENES MUEBLES, INMUEBLES E INTANGIBLES	12,026,206.28	28,502,612.38	40,528,818.66	39,070.00	39,070.00	40,489,748.66
MOBILIARIO Y EQUIPO DE ADMINISTRACIÓN	100,000.00	6,695,773.13	6,795,773.13	39,070.00	39,070.00	6,756,703.13
MOBILIARIO Y EQUIPO EDUCACIONAL Y RECREATIVO	0.00	0.01	0.01	0.00	0.00	0.01
EQUIPO E INSTRUMENTAL MÉDICO Y DE LABORATORIO	11,926,206.28	21,658,275.38	33,584,481.66	0.00	0.00	33,584,481.66
VEHÍCULOS Y EQUIPO DE TRANSPORTE	0.00	0.00	0.00	0.00	0.00	0.00
EQUIPO DE DEFENSA Y SEGURIDAD	0.00	0.00	0.00	0.00	0.00	0.00
MAQUINARIA, OTROS EQUIPOS Y HERRAMIENTAS	0.00	148,563.86	148,563.86	0.00	0.00	148,563.86
ACTIVOS BIOLÓGICOS	0.00	0.00	0.00	0.00	0.00	0.00
BIENES INMUEBLES	0.00	0.00	0.00	0.00	0.00	0.00



Servicios de Salud de Nayarit						
Estado Analítico del Ejercicio del Presupuesto de Egresos Detallado - LDF						
Clasificación por Objeto del Gasto (Capítulo y Concepto)						
Del 01 de Enero al 30 de Junio de 2022						
Concepto	Egresos					Subejercicio
	Aprobado	Ampliaciones/ (Reducciones)	Modificado	Devengado	Pagado	
ACTIVOS INTANGIBLES	0.00	0.00	0.00	0.00	0.00	0.00
INVERSION PUBLICA	0.00	284,711.66	284,711.66	0.00	0.00	284,711.66
OBRA PÚBLICA EN BIENES DE DOMINIO PÚBLICO	0.00	0.00	0.00	0.00	0.00	0.00
OBRA PÚBLICA EN BIENES PROPIOS	0.00	284,711.66	284,711.66	0.00	0.00	284,711.66
PROYECTOS PRODUCTIVOS Y ACCIONES DE FOMENTO	0.00	0.00	0.00	0.00	0.00	0.00
INVERSIONES FINANCIERAS Y OTRAS PROVISIONES	0.00	0.00	0.00	0.00	0.00	0.00
INVERSIONES PARA EL FOMENTO DE ACTIVIDADES PRODUCTIVAS	0.00	0.00	0.00	0.00	0.00	0.00
ACCIONES Y PARTICIPACIONES DE CAPITAL	0.00	0.00	0.00	0.00	0.00	0.00
COMPRA DE TÍTULOS Y VALORES	0.00	0.00	0.00	0.00	0.00	0.00
CONCESIÓN DE PRÉSTAMOS	0.00	0.00	0.00	0.00	0.00	0.00
INVERSIONES EN FIDEICOMISOS, MANDATOS Y OTROS ANÁLOGOS	0.00	0.00	0.00	0.00	0.00	0.00
OTRAS INVERSIONES FINANCIERAS	0.00	0.00	0.00	0.00	0.00	0.00
PROVISIONES PARA CONTINGENCIAS Y OTRAS EROGACIONES ESPECIALES	0.00	0.00	0.00	0.00	0.00	0.00
PARTICIPACIONES Y APORTACIONES	0.00	0.00	0.00	0.00	0.00	0.00
PARTICIPACIONES	0.00	0.00	0.00	0.00	0.00	0.00
APORTACIONES	0.00	0.00	0.00	0.00	0.00	0.00
CONVENIOS	0.00	0.00	0.00	0.00	0.00	0.00
DEUDA PUBLICA	0.00	37,580,291.33	37,580,291.33	37,580,291.32	14,619,145.13	0.01
AMORTIZACIÓN DE LA DEUDA PÚBLICA	0.00	0.00	0.00	0.00	0.00	0.00
INTERESES DE LA DEUDA PÚBLICA	0.00	0.00	0.00	0.00	0.00	0.00
COMISIONES DE LA DEUDA PÚBLICA	0.00	0.00	0.00	0.00	0.00	0.00
GASTOS DE LA DEUDA PÚBLICA	0.00	0.00	0.00	0.00	0.00	0.00
COSTO POR COBERTURAS	0.00	0.00	0.00	0.00	0.00	0.00
APOYOS FINANCIEROS	0.00	0.00	0.00	0.00	0.00	0.00
ADEUDOS DE EJERCICIOS FISCALES ANTERIORES (ADEFAS)	0.00	37,580,291.33	37,580,291.33	37,580,291.32	14,619,145.13	0.01
GASTO ETIQUETADO	2,584,257,141.20	740,585,157.33	3,324,842,298.53	1,132,099,782.77	1,118,590,204.99	2,192,742,515.76
SERVICIOS PERSONALES	1,262,581,633.29	679,207,025.52	1,941,788,658.81	776,584,863.73	776,584,863.73	1,165,203,795.08
REMUNERACIONES AL PERSONAL DE CARACTER PERMANENTE	406,216,759.00	256,200,784.81	662,417,543.81	303,594,555.29	303,594,555.29	358,822,988.52
REMUNERACIONES AL PERSONAL DE CARACTER TRANSITORIO	50,966,831.50	18,142,809.86	69,109,641.36	10,226,697.00	10,226,697.00	58,882,944.36
REMUNERACIONES ADICIONALES Y ESPECIALES	291,669,399.13	153,268,837.26	444,938,236.39	186,667,134.26	186,667,134.26	258,271,102.13
SEGURIDAD SOCIAL	129,663,421.66	34,206,737.28	163,870,158.94	44,961,081.34	44,961,081.34	118,909,077.60
OTRAS PRESTACIONES SOCIALES Y ECONOMICAS	342,720,716.00	199,925,452.46	542,646,168.46	226,736,738.07	226,736,738.07	315,909,430.39
PREVISIONES	0.00	0.00	0.00	0.00	0.00	0.00
PAGO DE ESTIMULOS A SERVIDORES PUBLICOS	41,344,506.00	17,462,403.85	58,806,909.85	4,398,657.77	4,398,657.77	54,408,252.08
MATERIALES Y SUMINISTROS	330,858,459.27	268,341,609.59	599,200,068.86	62,383,484.14	54,978,197.17	536,816,584.72
MATERIALES DE ADMINISTRACION, EMISION DE DOCUMENTOS Y ARTICULOS OFICIALES	14,631,902.07	3,841,710.73	18,473,612.80	823,067.86	626,547.68	17,650,544.94
ALIMENTOS Y UTENSILIOS	10,657,177.00	4,457,864.09	15,115,041.09	1,400,547.91	1,367,705.99	13,714,493.18
MATERIAS PRIMAS Y MATERIALES DE PRODUCCION Y COMERCIALIZACION	0.00	6,082.02	6,082.02	4,735.43	4,735.43	1,346.59
MATERIALES Y ARTICULOS DE CONSTRUCCION Y DE REPARACION	2,475,036.00	1,319,728.15	3,794,764.15	351,136.26	239,277.94	3,443,627.89
PRODUCTOS QUIMICOS, FARMACEUTICOS Y DE LABORATORIO	274,061,869.20	254,670,874.91	528,732,744.11	59,284,644.46	52,368,132.00	469,448,099.65
COMBUSTIBLES, LUBRICANTES Y ADITIVOS	13,896,963.00	3,167,651.69	17,064,614.69	130,637.77	115,449.21	16,933,976.92
VESTUARIO, BLANCOS, PRENDAS DE PROTECCION Y ARTICULOS DEPORTIVOS	11,904,352.00	95,783.56	12,000,135.56	65,614.40	7,556.40	11,934,521.16
MATERIALES DE SEGURIDAD PÚBLICA	0.00	3,000.00	3,000.00	0.00	0.00	3,000.00
HERRAMIENTAS, REFACCIONES Y ACCESORIOS MENORES	3,231,160.00	778,914.44	4,010,074.44	323,100.05	248,792.52	3,686,974.39
SERVICIOS GENERALES	254,174,239.50	156,064,541.80	410,238,781.30	122,888,739.10	118,301,677.25	287,350,042.20
SERVICIOS BASICOS	37,067,559.30	6,638,362.50	43,705,921.80	3,928,972.25	3,927,551.06	39,776,949.55
SERVICIOS DE ARRENDAMIENTO	4,433,555.00	701,635.89	5,135,190.89	1,267,453.49	1,219,371.77	3,867,737.40
SERVICIOS PROFESIONALES, CIENTIFICOS, TECNICOS Y OTROS SERVICIOS	92,931,386.04	40,850,100.04	133,781,486.08	15,994,796.93	11,760,927.62	117,786,689.15

Servicios de Salud de Nayarit						
Estado Analítico del Ejercicio del Presupuesto de Egresos Detallado - LDF						
Clasificación por Objeto del Gasto (Capítulo y Concepto)						
Del 01 de Enero al 30 de Junio de 2022						
Concepto	Egresos					Subejercicio
	Aprobado	Ampliaciones/ (Reducciones)	Modificado	Devengado	Pagado	
SERVICIOS FINANCIEROS, BANCARIOS Y COMERCIALES	4,257,138.40	-548,599.37	3,708,539.03	272,530.05	272,530.05	3,436,008.98
SERVICIOS DE INSTALACION, REPARACION, MANTENIMIENTO Y CONSERVACION	90,400,934.32	102,401,269.49	192,802,203.81	95,369,710.99	95,103,526.38	97,432,492.82
SERVICIOS DE COMUNICACION SOCIAL Y PUBLICIDAD	2,227,650.00	5,115,337.50	7,342,987.50	36,250.00	0.00	7,306,737.50
SERVICIOS DE TRASLADO Y VIATICOS	20,003,043.44	510,225.64	20,513,269.08	5,493,526.77	5,492,271.75	15,019,742.31
SERVICIOS OFICIALES	2,529,991.00	-41,069.98	2,488,921.02	145,331.81	145,331.81	2,343,589.21
OTROS SERVICIOS GENERALES	322,982.00	437,280.09	760,262.09	380,166.81	380,166.81	380,095.28
TRANSFERENCIAS, ASIGNACIONES, SUBSIDIOS Y OTRAS AYUDAS	2,055,569.00	3,075,186.49	5,130,755.49	2,005,531.44	2,005,531.44	3,125,224.05
TRANSFERENCIAS INTERNAS Y ASIGNACIONES AL SECTOR PÚBLICO	0.00	0.00	0.00	0.00	0.00	0.00
TRANSFERENCIAS AL RESTO DEL SECTOR PÚBLICO	0.00	0.00	0.00	0.00	0.00	0.00
SUBSIDIOS Y SUBVENCIONES	0.00	40,073.49	40,073.49	0.00	0.00	40,073.49
AYUDAS SOCIALES	2,055,569.00	3,035,113.00	5,090,682.00	2,005,531.44	2,005,531.44	3,085,150.56
PENSIONES Y JUBILACIONES	0.00	0.00	0.00	0.00	0.00	0.00
TRANSFERENCIAS A FIDEICOMISOS, MANDATOS Y OTROS ANÁLOGOS	0.00	0.00	0.00	0.00	0.00	0.00
TRANSFERENCIAS A LA SEGURIDAD SOCIAL	0.00	0.00	0.00	0.00	0.00	0.00
DONATIVOS	0.00	0.00	0.00	0.00	0.00	0.00
TRANSFERENCIAS AL EXTERIOR	0.00	0.00	0.00	0.00	0.00	0.00
BIENES MUEBLES, INMUEBLES E INTANGIBLES	45,276,896.14	18,167,850.44	63,444,746.58	1,980,087.12	944,191.83	61,464,659.46
MOBILIARIO Y EQUIPO DE ADMINISTRACIÓN	2,914,243.86	5,349,318.20	8,263,562.06	986,680.88	371,481.27	7,276,881.18
MOBILIARIO Y EQUIPO EDUCACIONAL Y RECREATIVO	180,149.42	366,584.01	546,733.43	41,104.68	39,657.00	505,628.75
EQUIPO E INSTRUMENTAL MÉDICO Y DE LABORATORIO	41,031,250.86	11,315,140.84	52,346,391.70	195,634.00	192,386.00	52,150,757.70
VEHÍCULOS Y EQUIPO DE TRANSPORTE	855,800.00	458,500.00	1,314,300.00	0.00	0.00	1,314,300.00
EQUIPO DE DEFENSA Y SEGURIDAD	0.00	0.00	0.00	0.00	0.00	0.00
MAQUINARIA, OTROS EQUIPOS Y HERRAMIENTAS	285,452.00	630,267.39	915,719.39	756,667.56	340,667.56	159,051.83
ACTIVOS BIOLÓGICOS	0.00	0.00	0.00	0.00	0.00	0.00
BIENES INMUEBLES	0.00	0.00	0.00	0.00	0.00	0.00
ACTIVOS INTANGIBLES	10,000.00	48,040.00	58,040.00	0.00	0.00	58,040.00
INVERSION PUBLICA	0.00	81,055,346.40	81,055,346.40	0.00	0.00	81,055,346.40
OBRA PÚBLICA EN BIENES DE DOMINIO PÚBLICO	0.00	0.00	0.00	0.00	0.00	0.00
OBRA PÚBLICA EN BIENES PROPIOS	0.00	81,055,346.40	81,055,346.40	0.00	0.00	81,055,346.40
PROYECTOS PRODUCTIVOS Y ACCIONES DE FOMENTO	0.00	0.00	0.00	0.00	0.00	0.00
INVERSIONES FINANCIERAS Y OTRAS PROVISIONES	0.00	0.00	0.00	0.00	0.00	0.00
INVERSIONES PARA EL FOMENTO DE ACTIVIDADES PRODUCTIVAS	0.00	0.00	0.00	0.00	0.00	0.00
ACCIONES Y PARTICIPACIONES DE CAPITAL	0.00	0.00	0.00	0.00	0.00	0.00
COMPRA DE TÍTULOS Y VALORES	0.00	0.00	0.00	0.00	0.00	0.00
CONCESIÓN DE PRÉSTAMOS	0.00	0.00	0.00	0.00	0.00	0.00
INVERSIONES EN FIDEICOMISOS, MANDATOS Y OTROS ANÁLOGOS	0.00	0.00	0.00	0.00	0.00	0.00
OTRAS INVERSIONES FINANCIERAS	0.00	0.00	0.00	0.00	0.00	0.00
PROVISIONES PARA CONTINGENCIAS Y OTRAS EROGACIONES ESPECIALES	0.00	0.00	0.00	0.00	0.00	0.00
PARTICIPACIONES Y APORTACIONES	689,310,344.00	-631,994,098.12	57,316,245.88	0.00	0.00	57,316,245.88
PARTICIPACIONES	0.00	0.00	0.00	0.00	0.00	0.00
APORTACIONES	689,310,344.00	-631,994,098.12	57,316,245.88	0.00	0.00	57,316,245.88
CONVENIOS	0.00	0.00	0.00	0.00	0.00	0.00
DEUDA PUBLICA	0.00	166,667,695.21	166,667,695.21	166,257,077.24	165,775,743.57	410,617.97
AMORTIZACIÓN DE LA DEUDA PÚBLICA	0.00	0.00	0.00	0.00	0.00	0.00
INTERESES DE LA DEUDA PÚBLICA	0.00	0.00	0.00	0.00	0.00	0.00
COMISIONES DE LA DEUDA PÚBLICA	0.00	0.00	0.00	0.00	0.00	0.00
GASTOS DE LA DEUDA PÚBLICA	0.00	0.00	0.00	0.00	0.00	0.00
COSTO POR COBERTURAS	0.00	0.00	0.00	0.00	0.00	0.00
APOYOS FINANCIEROS	0.00	0.00	0.00	0.00	0.00	0.00

 SERVICIOS DE SALUD DE NAYARIT						
Servicios de Salud de Nayarit Estado Analítico del Ejercicio del Presupuesto de Egresos Detallado - LDF Clasificación por Objeto del Gasto (Capítulo y Concepto) Del 01 de Enero al 30 de Junio de 2022						
Concepto	Egresos					Subejercicio
	Aprobado	Ampliaciones/ (Reducciones)	Modificado	Devengado	Pagado	
ADEUDOS DE EJERCICIOS FISCALES ANTERIORES (ADEFAS)	0.00	166,667,695.21	166,667,695.21	166,257,077.24	165,775,743.57	410,617.97
Total del Gasto	3,235,229,624.27	894,928,546.32	4,130,158,170.59	1,470,953,401.54	1,433,596,675.61	2,659,204,769.05

DR. JOSÉ FRANCISCO MUNGUÍA PÉREZ

SECRETARIO DE SALUD Y DIRECTOR GENERAL DE LOS SERVICIOS DE
SALUD DE NAYARIT

MTRA. MONICA DEL CARMEN AGUIRRE BARBA
DIRECTORA DE ADMINISTRACION