






Concepto	Egresos					Subejercicio
	Aprobado	Ampliaciones/ (Reducciones)	Modificado	Devengado	Pagado	
ACTIVOS INTANGIBLES	0.00	0.00	0.00	0.00	0.00	0.00
<b>INVERSION PUBLICA</b>	<b>2,000,000.00</b>	<b>1,063,557.28</b>	<b>3,063,557.28</b>	<b>0.00</b>	<b>0.00</b>	<b>3,063,557.28</b>
OBRA PÚBLICA EN BIENES DE DOMINIO PÚBLICO	0.00	0.00	0.00	0.00	0.00	0.00
OBRA PÚBLICA EN BIENES PROPIOS	2,000,000.00	1,063,557.28	3,063,557.28	0.00	0.00	3,063,557.28
PROYECTOS PRODUCTIVOS Y ACCIONES DE FOMENTO	0.00	0.00	0.00	0.00	0.00	0.00
<b>INVERSIONES FINANCIERAS Y OTRAS PROVISIONES</b>	<b>0.00</b>	<b>0.00</b>	<b>0.00</b>	<b>0.00</b>	<b>0.00</b>	<b>0.00</b>
INVERSIONES PARA EL FOMENTO DE ACTIVIDADES PRODUCTIVAS	0.00	0.00	0.00	0.00	0.00	0.00
ACCIONES Y PARTICIPACIONES DE CAPITAL	0.00	0.00	0.00	0.00	0.00	0.00
COMPRA DE TÍTULOS Y VALORES	0.00	0.00	0.00	0.00	0.00	0.00
CONCESIÓN DE PRÉSTAMOS	0.00	0.00	0.00	0.00	0.00	0.00
INVERSIONES EN FIDEICOMISOS, MANDATOS Y OTROS ANÁLOGOS	0.00	0.00	0.00	0.00	0.00	0.00
OTRAS INVERSIONES FINANCIERAS	0.00	0.00	0.00	0.00	0.00	0.00
PROVISIONES PARA CONTINGENCIAS Y OTRAS EROGACIONES ESPECIALES	0.00	0.00	0.00	0.00	0.00	0.00
<b>PARTICIPACIONES Y APORTACIONES</b>	<b>0.00</b>	<b>0.00</b>	<b>0.00</b>	<b>0.00</b>	<b>0.00</b>	<b>0.00</b>
PARTICIPACIONES	0.00	0.00	0.00	0.00	0.00	0.00
APORTACIONES	0.00	0.00	0.00	0.00	0.00	0.00
CONVENIOS	0.00	0.00	0.00	0.00	0.00	0.00
<b>DEUDA PUBLICA</b>	<b>0.00</b>	<b>113,284,884.49</b>	<b>113,284,884.49</b>	<b>113,284,884.49</b>	<b>81,512,996.74</b>	<b>0.00</b>
AMORTIZACIÓN DE LA DEUDA PÚBLICA	0.00	0.00	0.00	0.00	0.00	0.00
INTERESES DE LA DEUDA PÚBLICA	0.00	0.00	0.00	0.00	0.00	0.00
COMISIONES DE LA DEUDA PÚBLICA	0.00	0.00	0.00	0.00	0.00	0.00
GASTOS DE LA DEUDA PÚBLICA	0.00	0.00	0.00	0.00	0.00	0.00
COSTO POR COBERTURAS	0.00	0.00	0.00	0.00	0.00	0.00
APOYOS FINANCIEROS	0.00	0.00	0.00	0.00	0.00	0.00
ADEUDOS DE EJERCICIOS FISCALES ANTERIORES (ADEFAS)	0.00	113,284,884.49	113,284,884.49	113,284,884.49	81,512,996.74	0.00
<b>GASTO ETIQUETADO</b>	<b>2,280,590,257.45</b>	<b>511,849,062.22</b>	<b>2,792,439,319.67</b>	<b>1,129,424,531.00</b>	<b>1,098,376,384.57</b>	<b>1,663,941,296.08</b>
<b>SERVICIOS PERSONALES</b>	<b>1,751,709,681.50</b>	<b>41,443,859.40</b>	<b>1,793,153,540.90</b>	<b>793,709,570.72</b>	<b>793,709,570.72</b>	<b>999,443,970.18</b>
REMUNERACIONES AL PERSONAL DE CARACTER PERMANENTE	1,029,646,299.53	-191,567,806.62	838,078,492.91	316,080,127.66	316,080,127.66	521,998,365.25
REMUNERACIONES AL PERSONAL DE CARACTER TRANSITORIO	67,267,465.47	41,810,461.98	109,077,927.45	40,978,130.62	40,978,130.62	68,099,796.83
REMUNERACIONES ADICIONALES Y ESPECIALES	86,563,816.50	12,164,047.15	98,727,863.65	42,095,733.00	42,095,733.00	56,632,130.65
SEGURIDAD SOCIAL	98,131,246.00	31,363,661.28	129,494,907.28	53,559,456.73	53,559,456.73	75,935,450.55
OTRAS PRESTACIONES SOCIALES Y ECONOMICAS	428,685,010.00	145,342,086.84	574,027,096.84	336,724,741.86	336,724,741.86	237,302,354.98
PREVISIONES	0.00	0.00	0.00	0.00	0.00	0.00
PAGO DE ESTIMULOS A SERVIDORES PUBLICOS	41,415,844.00	2,331,408.77	43,747,252.77	4,271,380.85	4,271,380.85	39,475,871.92
<b>MATERIALES Y SUMINISTROS</b>	<b>332,873,212.41</b>	<b>62,610,094.05</b>	<b>395,483,306.46</b>	<b>48,419,470.75</b>	<b>32,231,308.34</b>	<b>347,990,343.12</b>
MATERIALES DE ADMINISTRACION, EMISION DE DOCUMENTOS Y ARTICULOS OFICIALES	17,498,423.30	8,524,687.33	26,023,110.63	4,455,093.94	4,250,752.98	21,568,016.69
ALIMENTOS Y UTENSILIOS	19,429,761.00	2,274,351.22	21,704,112.22	926,604.41	599,660.66	21,704,015.22
MATERIAS PRIMAS Y MATERIALES DE PRODUCCION Y COMERCIALIZACION	5,224.00	0.00	5,224.00	0.00	0.00	5,224.00
MATERIALES Y ARTICULOS DE CONSTRUCCION Y DE REPARACION	6,724,708.47	-2,546,683.61	4,178,024.86	608,598.81	329,217.16	3,569,426.05
PRODUCTOS QUIMICOS, FARMACEUTICOS Y DE LABORATORIO	262,784,055.45	49,468,217.80	312,252,273.25	37,429,104.66	22,405,171.32	274,823,168.59
COMBUSTIBLES, LUBRICANTES Y ADITIVOS	17,089,900.59	3,278,343.31	20,368,243.90	3,735,190.31	3,706,029.75	16,633,053.59
VESTUARIO, BLANCOS, PRENDAS DE PROTECCION Y ARTICULOS DEPORTIVOS	6,827,303.60	88,551.47	6,915,855.07	200,810.65	110,019.68	6,715,044.42
MATERIALES DE SEGURIDAD PÚBLICA	0.00	12,000.00	12,000.00	0.00	0.00	12,000.00
HERRAMIENTAS, REFACCIONES Y ACCESORIOS MENORES	2,513,836.00	1,510,626.53	4,024,462.53	1,064,067.97	830,456.79	2,960,394.56
<b>SERVICIOS GENERALES</b>	<b>144,628,447.46</b>	<b>63,839,017.14</b>	<b>208,467,464.60</b>	<b>40,065,111.36</b>	<b>25,813,173.12</b>	<b>168,402,353.24</b>
SERVICIOS BASICOS	42,345,994.33	3,399,112.03	45,745,106.36	10,916,098.70	10,206,654.63	34,829,007.66
SERVICIOS DE ARRENDAMIENTO	3,950,672.00	570,811.09	4,521,483.09	923,083.31	87,000.00	3,598,399.78
SERVICIOS PROFESIONALES, CIENTIFICOS, TECNICOS Y OTROS SERVICIOS	27,826,188.39	53,543,721.51	81,369,909.90	19,357,178.65	9,080,277.88	62,012,731.25



 <b>NAYARIT</b> GOBIERNO DEL ESTADO							Servicios de Salud de Nayarit Estado Analítico del Ejercicio del Presupuesto de Egresos Detallado - LDF Clasificación por Objeto del Gasto (Capítulo y Concepto) Del 01 de Enero al 30 de Junio de 2020					 <b>SSN</b> SERVICIO DE SALUD DE NAYARIT	
Concepto	Egresos					Subejercicio							
	Aprobado	Ampliaciones/ (Reducciones)	Modificado	Devengado	Pagado								
ADEUDOS DE EJERCICIOS FISCALES ANTERIORES (ADEFAS)	0.00	246,299,063.61	246,299,063.61	244,697,292.54	245,080,753.14	1,601,771.07							
<b>Total del Gasto</b>	<b>2,751,265,872.79</b>	<b>817,033,462.57</b>	<b>3,568,299,335.36</b>	<b>1,506,862,015.15</b>	<b>1,427,573,236.26</b>	<b>2,062,363,827.62</b>							

  
 DR. RAÚL SANTIAGO LÓPEZ DÍAZ  
 SECRETARIO DE SALUD Y DIRECTOR GENERAL  
 DE LOS SERVICIOS DE SALUD

  
 LIC. IRIS NOELY ALVAREZ QUIÑONEZ  
 DIRECTORA DE ADMINISTRACION