


 <b>NAYARIT</b> GOBIERNO DEL ESTADO				<b>Servicios de Salud de Nayarit (a)</b> <b>Balance Presupuestario - LDF</b> <b>Del 01 de Enero al 30 de Junio de 2020</b> <b>(PESOS)</b>				 <b>SSN</b> <b>SERVICIOS DE SALUD</b> <b>DE NAYARIT</b>			
<b>Concepto (c)</b>		<b>Estimado/ Aprobado (d)</b>	<b>Devengado</b>	<b>Recaudado/ Pagado</b>							
<b>A. Ingresos Totales (A = A1+A2+A3)</b>		<b>2,743,203,893.84</b>	<b>1,646,763,216.50</b>	<b>1,567,668,721.18</b>							
A1. Ingresos de Libre Disposición		468,477,306.81	399,790,550.81	320,696,055.49							
A2. Transferencias Federales Etiquetadas		2,274,726,587.03	1,246,972,665.69	1,246,972,665.69							
A3. Financiamiento Neto		0.00	0.00	0.00							
<b>B. Egresos Presupuestarios<sup>1</sup> (B = B1+B2)</b>		<b>2,751,265,872.79</b>	<b>1,506,862,015.15</b>	<b>1,427,573,236.26</b>							
B1. Gasto No Etiquetado (sin incluir Amortización de la Deuda Pública)		470,675,615.34	377,437,484.15	329,196,851.69							
B2. Gasto Etiquetado (sin incluir Amortización de la Deuda Pública)		2,280,590,257.45	1,129,424,531.00	1,098,376,384.57							
<b>C. Remanentes del Ejercicio Anterior (C = C1 + C2 )</b>		<b>0.00</b>	<b>364,729,846.93</b>	<b>332,967,294.00</b>							
C1. Remanentes de Ingresos de Libre Disposición aplicados en el periodo		0.00	118,969,376.01	87,056,310.48							
C2. Remanentes de Transferencias Federales Etiquetadas aplicados en el periodo		0.00	245,760,470.92	245,910,983.52							
<b>I. Balance Presupuestario (I = A - B + C)</b>		<b>-8,061,978.95</b>	<b>504,631,048.28</b>	<b>473,062,778.92</b>							
<b>II. Balance Presupuestario sin Financiamiento Neto (II = I - A3)</b>		<b>-8,061,978.95</b>	<b>504,631,048.28</b>	<b>473,062,778.92</b>							
<b>III. Balance Presupuestario sin Financiamiento Neto y sin Remanentes del Ejercicio Anterior (III= II - C)</b>		<b>-8,061,978.95</b>	<b>139,901,201.35</b>	<b>140,095,484.92</b>							
<b>Concepto</b>		<b>Aprobado</b>	<b>Devengado</b>	<b>Pagado</b>							
<b>E. Intereses, Comisiones y Gastos de la Deuda (E = E1+E2)</b>		<b>0.00</b>	<b>0.00</b>	<b>0.00</b>							
E1. Intereses, Comisiones y Gastos de la Deuda con Gasto No Etiquetado		0.00	0.00	0.00							
E2. Intereses, Comisiones y Gastos de la Deuda con Gasto Etiquetado		0.00	0.00	0.00							
<b>IV. Balance Primario (IV = III + E)</b>		<b>-8,061,978.95</b>	<b>139,901,201.35</b>	<b>140,095,484.92</b>							
<b>Concepto</b>		<b>Estimado/ Aprobado</b>	<b>Devengado</b>	<b>Recaudado/ Pagado</b>							
<b>F. Financiamiento (F = F1 + F2)</b>		<b>0.00</b>	<b>0.00</b>	<b>0.00</b>							
F1. Financiamiento con Fuente de Pago de Ingresos de Libre Disposición		0.00	0.00	0.00							
F2. Financiamiento con Fuente de Pago de Transferencias Federales Etiquetadas		0.00	0.00	0.00							
<b>G. Amortización de la Deuda (G = G1 + G2)</b>		<b>0.00</b>	<b>0.00</b>	<b>0.00</b>							
G1. Amortización de la Deuda Pública con Gasto No Etiquetado		0.00	0.00	0.00							
G2. Amortización de la Deuda Pública con Gasto Etiquetado		0.00	0.00	0.00							
<b>A3. Financiamiento Neto (A3 = F - G)</b>		<b>0.00</b>	<b>0.00</b>	<b>0.00</b>							
<b>Concepto</b>		<b>Estimado/ Aprobado</b>	<b>Devengado</b>	<b>Recaudado/ Pagado</b>							
A1. Ingresos de Libre Disposición		468,477,306.81	399,790,550.81	320,696,055.49							
A3.1 Financiamiento Neto con Fuente de Pago de Ingresos de Libre Disposición (A3.1 = F1 - G1)		0.00	0.00	0.00							
F1. Financiamiento con Fuente de Pago de Ingresos de Libre Disposición		0.00	0.00	0.00							

 <b>NAYARIT</b> GOBIERNO DEL ESTADO		<b>Servicios de Salud de Nayarit (a)</b> <b>Balance Presupuestario - LDF</b> <b>Del 01 de Enero al 30 de Junio de 2020</b> <b>(PESOS)</b>		 <b>SSN</b> SERVICIOS DE SALUD DE NAYARIT	
Concepto (c)	Estimado/ Aprobado (d)	Devengado	Recaudado/ Pagado		
G1. Amortización de la Deuda Pública con Gasto No Etiquetado	0.00	0.00	0.00		
B1. Gasto No Etiquetado (sin incluir Amortización de la Deuda Pública)	470,675,615.34	377,437,484.15	329,196,851.69		
C1. Remanentes de Ingresos de Libre Disposición aplicados en el periodo	0.00	118,969,376.01	87,056,310.48		
<b>V. Balance Presupuestario de Recursos Disponibles (V = A1 + A3.1 – B 1 + C1)</b>	<b>-2,198,308.53</b>	<b>141,322,442.67</b>	<b>78,555,514.28</b>		
<b>VI. Balance Presupuestario de Recursos Disponibles sin Financiamiento Neto (VI = V – A3.1)</b>	<b>-2,198,308.53</b>	<b>141,322,442.67</b>	<b>78,555,514.28</b>		
Concepto	Estimado/ Aprobado	Devengado	Recaudado/ Pagado		
A2. Transferencias Federales Etiquetadas	2,274,726,587.03	1,246,972,665.69	1,246,972,665.69		
A3.2 Financiamiento Neto con Fuente de Pago de Transferencias Federales Etiquetadas (A3.2 = F2 – G2)	0.00	0.00	0.00		
F2. Financiamiento con Fuente de Pago de Transferencias Federales Etiquetadas	0.00	0.00	0.00		
G2. Amortización de la Deuda Pública con Gasto Etiquetado	0.00	0.00	0.00		
B2. Gasto Etiquetado (sin incluir Amortización de la Deuda Pública)	2,280,590,257.45	1,129,424,531.00	1,098,376,384.57		
C2. Remanentes de Transferencias Federales Etiquetadas aplicados en el periodo	0.00	245,760,470.92	245,910,983.52		
<b>VII. Balance Presupuestario de Recursos Etiquetados (VII = A2 + A3.2 – B2 + C2)</b>	<b>-5,863,670.42</b>	<b>363,308,605.61</b>	<b>394,507,264.64</b>		
<b>VIII. Balance Presupuestario de Recursos Etiquetados sin Financiamiento Neto (VIII = VII – A3.2)</b>	<b>-5,863,670.42</b>	<b>363,308,605.61</b>	<b>394,507,264.64</b>		

  
**DR. RAÚL SANTIAGO LÓPEZ DÍAZ**  
**SECRETARIO DE SALUD Y DIRECTOR GENERAL**  
**DE LOS SERVICIOS DE SALUD**

  
**LIC. IRIS NOELY ALVAREZ QUIÑONEZ**  
**DIRECTORA DE ADMINISTRACION**