


## Matriz de Indicadores para Resultados 2017 Fondo de Aportaciones para los Servicios de Salud NAYARIT

**Fin** 1.- Razón de Mortalidad Materna de mujeres sin seguridad social


- Tipo de Indicador: Estratégico.
- Periodicidad de reporte: Anual.

### REGISTRO DE METAS

META			AVANCE			JUSTIFICACION DE VARIACIONES
Meta Planeada	Numerador	Denominador	Meta alcanzada	Numerador	Denominador	
47.6	7	14,714	47.6	7	14,714	* Información Preliminar



DR. AURELIO CARRILLO RODRIGUEZ  
DIRECTOR DE SALUD PUBLICA



DRA. MA. GUADALUPE LOPEZ MALDONADO  
JEFA DEL DEPARTAMENTO  
DE SALUD REPRODUCTIVA

## Matriz de Indicadores para Resultados 2018 Fondo de Aportaciones para los Servicios de Salud NAYARIT

**Fin** 1.- Razón de Mortalidad Materna de mujeres sin seguridad social


- Tipo de Indicador: Estratégico.
- Periodicidad de reporte: Anual.

### REGISTRO DE METAS

META			AVANCE			JUSTIFICACION DE VARIACIONES
Meta Planeada	Numerador	Denominador	Meta alcanzada	Numerador	Denominador	
55.7	8	14,362				



DR. AURELIO CARRILLO RODRIGUEZ  
DIRECTOR DE SALUD PUBLICA



DRA. MA. GUADALUPE LOPEZ MALDONADO  
JEFA DEL DEPARTAMENTO  
DE SALUD REPRODUCTIVA

## Matriz de Indicadores para Resultados 2017 Fondo de Aportaciones para los Servicios de Salud NAYARIT


<b>Propósito</b>	<b>2.- Porcentaje de nacidos vivos de madres sin seguridad social atendidas por personal médico</b>
------------------	---

- Tipo de Indicador: Estratégico.
- Periodicidad de reporte: Anual.

### REGISTRO DE METAS

META			AVANCE			JUSTIFICACION DE VARIACIONES
Meta Planeada	Numerador	Denominador	Meta alcanzada	Numerador	Denominador	
98.8	12,089	12,233	98.4	8,431	8,566	* Información Preliminar

  
 LIC. HUGO ARMANDO MARTINEZ CARDENAS  
 DIRECTOR DE PLANEACION

  
 LIC. EN PSIC. KARINA GUADALUPE CEJA MONRROY  
 JEFA DEL DEPARTAMENTO  
 DE ESTADISTICA Y EVALUACION

## Matriz de Indicadores para Resultados 2018 Fondo de Aportaciones para los Servicios de Salud NAYARIT

<b>Propósito</b>	<b>2.- Porcentaje de nacidos vivos de madres sin seguridad social atendidas por personal médico</b>
------------------	---

- Tipo de Indicador: Estratégico.
- Periodicidad de reporte: Anual.

### REGISTRO DE METAS

META			AVANCE			JUSTIFICACION DE VARIACIONES
Meta Planeada	Numerador	Denominador	Meta alcanzada	Numerador	Denominador	
73.65	9,277	12,596				

  
 LIC. HUGO ARMANDO MARTINEZ CARDENAS  
**DIRECTOR DE PLANEACION**

  
 LIC. EN PSIC. KARINA GUADALUPE CEJA MONRROY  
**JEFA DEL DEPARTAMENTO DE ESTADISTICA Y EVALUACION**

## Matriz de Indicadores para Resultados 2018 Fondo de Aportaciones para los Servicios de Salud NAYARIT


<b>Componente</b>	<b>3.-Médicos generales y especialistas por cada mil habitantes (Población no derechohabiente)</b>
-------------------	--

- **Tipo de Indicador: Estratégico.**
- **Periodicidad de reporte: Anual.**

### REGISTRO DE METAS

META			AVANCE			JUSTIFICACION DE VARIACIONES
Meta Planeada	Numerador	Denominador	Meta alcanzada	Numerador	Denominador	
1.52	1,036	682,080				

  
 LIC. HUGO ARMANDO MARTINEZ CARDENAS  
**DIRECTOR DE PLANEACION**

  
 LIC. EN PSIC. KARINA GUADALUPE CEJA MONRROY  
**JEFA DEL DEPARTAMENTO  
DE ESTADISTICA Y EVALUACION**

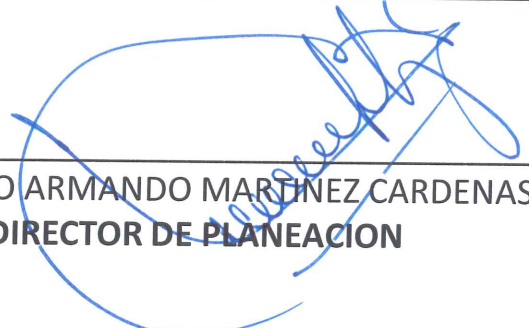
## Matriz de Indicadores para Resultados 2017 Fondo de Aportaciones para los Servicios de Salud NAYARIT


<b>Componente</b>	<b>3.-Médicos generales y especialistas por cada mil habitantes (Población no derechohabiente)</b>
-------------------	--

- Tipo de Indicador: Estratégico.
- Periodicidad de reporte: Anual.

### REGISTRO DE METAS

META			AVANCE			JUSTIFICACION DE VARIACIONES
Meta Planeada	Numerador	Denominador	Meta alcanzada	Numerador	Denominador	
1.24	856	688,924	1.31	880	671,465	* Información Preliminar

  
LIC. HUGO ARMANDO MARTÍNEZ CARDENAS  
DIRECTOR DE PLANEACION

  
LIC. EN PSIC. KARINA GUADALUPE CEJA MONRROY  
JEFA DEL DEPARTAMENTO  
DE ESTADISTICA Y EVALUACION


## Matriz de Indicadores para Resultados 2017 Fondo de Aportaciones para los Servicios de Salud NAYARIT

<b>Componente</b>	<b>4.- Porcentaje de Estructuras programáticas con acciones de salud materna, sexual y reproductiva</b>
-------------------	---

- **Tipo de Indicador: Gestión.**
- **Periodicidad de reporte: Anual.**

### REGISTRO DE METAS

META			AVANCE			JUSTIFICACION DE VARIACIONES
Meta Planeada	Numerador	Denominador	Meta alcanzada	Numerador	Denominador	
69.23	9	13	69.23	9	13	* Información Preliminar



**DR. AURELIO CARRILLO RODRIGUEZ**  
**DIRECTOR DE SALUD PUBLICA**



**DRA. MA. GUADALUPE LOPEZ MALDONADO**  
**JEFA DEL DEPARTAMENTO DE SALUD REPRODUCTIVA**


## Matriz de Indicadores para Resultados 2018 Fondo de Aportaciones para los Servicios de Salud NAYARIT

**Componente**      **4.- Porcentaje de Estructuras programáticas con acciones de salud materna, sexual y reproductiva**


- Tipo de Indicador: Gestión.**
- Periodicidad de reporte: Anual.**

REGISTRO DE METAS

META			AVANCE			JUSTIFICACION DE VARIACIONES
Meta Planeada	Numerador	Denominador	Meta alcanzada	Numerador	Denominador	
69.2	9	13				



**DR. AURELIO CARRILLO RODRIGUEZ**  
**DIRECTOR DE SALUD PUBLICA**



**DRA. MA. GUADALUPE LOPEZ MALDONADO**  
**JEFA DEL DEPARTAMENTO DE SALUD REPRODUCTIVA**



## Matriz de Indicadores para Resultados 2017 Fondo de Aportaciones para los Servicios de Salud NAYARIT


<b>Actividad</b>	<b>5.-Porcentaje del gasto total del FASSA destinado a los bienes y servicios de protección social en salud</b>
------------------	---

- **Tipo de Indicador: Estratégico.**
- **Periodicidad de reporte: Semestral.**

### REGISTRO DE METAS (MILES DE PESOS)

META				AVANCE			JUSTIFICACION DE VARIACIONES
Periodo	Meta Planeada	Numerador	Denominador	Meta alcanzada	Numerador	Denominador	
1er Semestre	73.22	546,286.95	746,123.05	67.19	506,035.05	753,122.50	Presupuesto modificado por ampliación del anexo 30
2do Semestre	73.99	584,917.79	790,570.13	80.94	688,288.00	850,386.27	El denominador cambio debido a que se recibió una ampliación del Anexo 30 por 65 millones y una Ampliación incremento salarial Plazas 416 1.4 millones

Nota el denominador cambio debido a que se recibieron ampliaciones al presupuesto correspondiente al Anexo 30 Programa de Fortalecimiento de los Servicios Estatales de Salud. Cierre final



LCP. HECTOR JAVIER NARANJO CABRERA  
DIRECTOR DE ADMINISTRACION



LIC. PALMIRA SANDOVAL BLASCO  
SUBDIRECTORA DE RECURSOS HUMANOS,  
NOMINA Y PAGO



MTRO. HULICES ERNESTO PACHECHO ANDRADE  
SUBDIRECTOR DE RECURSOS FINANCIEROS,  
MATERIALES Y SERVICIOS GENERALES


## Matriz de Indicadores para Resultados 2018 Fondo de Aportaciones para los Servicios de Salud NAYARIT

<b>Actividad</b>	<b>5.-Porcentaje del gasto total del FASSA destinado a los bienes y servicios de protección social en salud</b>
------------------	---


- Tipo de Indicador: Estratégico.**
- Periodicidad de reporte: Semestral.**

### REGISTRO DE METAS (MILES DE PESOS)


META				AVANCE			JUSTIFICACION DE VARIACIONES
Periodo	Meta Planeada	Numerador	Denominador	Meta alcanzada	Numerador	Denominador	
1er Semestre	72.40	566,859.18	782,633.22	66.83	523,061.09	782,633.22	
2do Semestre	73.70	627,201.90	851,510.24				



\_\_\_\_\_  
LCP. HÉCTOR JAVIER NARANJO CABRERA  
DIRECTOR DE ADMINISTRACION



\_\_\_\_\_  
LIC. PALMIRA SANDOVAL BLASCO  
SUBDIRECTORA DE RECURSOS HUMANOS,  
NOMINA Y PAGO



\_\_\_\_\_  
MTRO. HULICES ERNESTO PACHECHO ANDRADE  
SUBDIRECTOR DE RECURSOS FINANCIEROS,  
MATERIALES Y SERVICIOS GENERALES


## Matriz de Indicadores para Resultados 2018 Fondo de Aportaciones para los Servicios de Salud NAYARIT

<b>Actividad</b>	<b>6.-Porcentaje del gasto total del FASSA destinado a la Prestación de Servicios de Salud a la Comunidad</b>
------------------	---


- **Tipo de Indicador: Estratégico.**
- **Periodicidad de reporte: Semestral.**

### REGISTRO DE METAS (MILES DE PESOS)

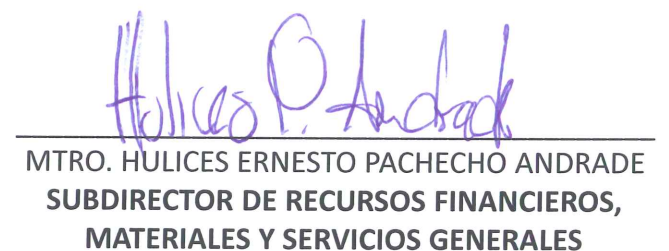
Periodo	META			AVANCE			JUSTIFICACION DE VARIACIONES
	Meta Planeada	Numerador	Denominador	Meta alcanzada	Numerador	Denominador	
1er Semestre	21.00	164,073.15	782,633.22	18.22	142,557.63	782,633.22	
2do Semestre	20.60	175,478.49	851,510.24				



LCP. HECTOR JAVIER NARANJO CABRERA  
DIRECTOR DE ADMINISTRACION



LIC. PALMIRA SANDOVAL BLASCO  
SUBDIRECTORA DE RECURSOS HUMANOS,  
NOMINA Y PAGO



MTRO. HULICES ERNESTO PACHECHO ANDRADE  
SUBDIRECTOR DE RECURSOS FINANCIEROS,  
MATERIALES Y SERVICIOS GENERALES

## Matriz de Indicadores para Resultados 2017 Fondo de Aportaciones para los Servicios de Salud NAYARIT

<b>Actividad</b>	<b>6.-Porcentaje del gasto total del FASSA destinado a la Prestación de Servicios de Salud a la Comunidad</b>
------------------	---


- **Tipo de Indicador: Estratégico.**
- **Periodicidad de reporte: Semestral.**

### REGISTRO DE METAS


Periodo	META			AVANCE			JUSTIFICACION DE VARIACIONES
	Meta Planeada	Numerador	Denominador	Meta alcanzada	Numerador	Denominador	
1er Semestre	20.58	153,539.68	746,123.05	18.49	139,276.70	753,122.48	Presupuesto modificado por ampliación del anexo 30
2do Semestre	20.46	161,743.30	790,570.13	20.99	178,456.82	850,386.27	El denominador cambio debido a que se recibió una ampliación del Anexo 30 por 65 millones y una Ampliación incremento salarial Plazas 416 1.4 millones



LCP. HECTOR JAVIER NARANJO CABRERA  
DIRECTOR DE ADMINISTRACION



LIC. PALMIRA SANDOVAL BLASCO  
SUBDIRECTORA DE RECURSOS HUMANOS,  
NOMINA Y PAGO



MTRO. HULICES ERNESTO PACHECHO ANDRADE  
SUBDIRECTOR DE RECURSOS FINANCIEROS,  
MATERIALES Y SERVICIOS GENERALES