

ESTADO DE SITUACIÓN FINANCIERA

AL 31 de Marzo del '2018

Cifras en Pesos

Página

1

ACTIVO

ACTIVO CIRCULANTE

EFFECTIVO	\$ 27,531.64	
BANCOS/TESORERIA	\$ 355,197,610.73	
INVERSIONES TEMPORALES (HASTA 3 MESES)	\$ 34,999,996.45	
DEPOSITOS DE FONDOS DE TERCEROS EN GARANTIA Y/O ADMINISTRACION	\$ 34,775.00	
CUENTAS POR COBRAR A CORTO PLAZO	\$ 28,600,247.05	
DEUDORES DIVERSOS POR COBRAR A CORTO PLAZO	\$ 246,603,207.29	
OTROS DERECHOS A RECIBIR EFECTIVO O EQUIVALENTES A CORTO PLAZO	\$ 322,842,125.55	
ANTICIPO A PROVEEDORES POR ADQUISICION DE BIENES Y PRESTACION DE SERVICIOS A CORTO PLAZO	\$ 13,739,401.65	
ANTICIPO A CONTRATISTAS (OBRAS) A CORTO PLAZO	\$ 0.02	
OTROS DERECHOS A RECIBIR BIENES O SERVICIOS A CORTO PLAZO	\$ 6,195.00	
ALMACEN DE MATERIALES Y SUMINISTROS DE CONSUMO	\$ 42,080,681.54	
		\$ 1,044,131,771.92

Suma ACTIVO CIRCULANTE

ACTIVO NO CIRCULANTE

EDIFICIOS NO HABITACIONALES	\$ 836,903,754.81	
CONSTRUCCIONES EN PROCESO EN BIENES PROPIOS	\$ 225,832,784.17	
MOBILIARIO Y EQUIPO DE ADMINISTRACION	\$ 147,785,131.95	
MOBILIARIO Y EQUIPO EDUCACIONAL Y RECREATIVO	\$ 5,497,359.71	
EQUIPO E INSTRUMENTAL MEDICO Y DE LABORATORIO	\$ 769,892,529.16	
EQUIPO DE TRANSPORTE	\$ 162,723,878.72	
MAQUINARIA, OTROS EQUIPOS Y HERRAMIENTAS	\$ 25,670,274.15	
SOFTWARE	\$ 299,931.98	
LICENCIAS	\$ 874,890.75	
		\$ 2,175,480,535.40

Suma ACTIVO NO CIRCULANTE

TOTAL ACTIVO

\$ 3,219,612,307.32

P A S I V O

PASIVO CIRCULANTE

SERVICIOS PERSONALES POR PAGAR A CORTO PLAZO	\$ 3,148,991.10	
PROVEEDORES POR PAGAR A CORTO PLAZO	\$ 254,393,791.94	
CONTRATISTAS POR OBRAS PUBLICAS POR PAGAR A CORTO PLAZO	\$ 4,859,022.00	
RETENCIONES Y CONTRIBUCIONES POR PAGAR A CORTO PLAZO	\$ 218,344,375.32	
OTRAS CUENTAS POR PAGAR A CORTO PLAZO	\$ 81,939.69	
FONDOS EN ADMINISTRACION A CORTO PLAZO	\$ 1,440,339.26	
INGRESOS POR CLASIFICAR	\$ 15,262,704.67	
OTROS PASIVOS CIRCULANTES	\$ 213,950,480.00	
		\$ 711,481,643.98

Suma PASIVO CIRCULANTE

TOTAL PASIVO

\$ 711,481,643.98

HACIENDA PUBLICA/PATRIMONIO

HACIENDA PUBLICA/PATRIMONIO GENERADO

RESULTADOS DEL EJERCICIO (AHORRO/DESAHORRO)	\$ 77,588,496.39	
RESULTADOS DE EJERCICIOS ANTERIORES	\$ 2,430,542,166.95	
		\$ 2,508,130,663.34

Suma HACIENDA PUBLICA/PATRIMONIO GENERADO

TOTAL HACIENDA PUBLICA/PATRIMONIO

\$ 2,508,130,663.34


TOTAL PASIVO Y HACIENDA PUBLICA/PATRIMONIO

\$ 3,219,612,307.32

CUENTAS DE ORDEN PRESUPUESTARIAS

LEY DE INGRESOS

LEY DE INGRESOS ESTIMADA	\$ 2,294,746,253.17
LEY DE INGRESOS POR EJECUTAR	\$ 2,295,737,411.18
LEY DE INGRESOS DEVENGADA	\$ 586,521,711.25
LEY DE INGRESOS RECAUDADA	\$ 586,521,711.25

ESTADO DE SITUACIÓN FINANCIERA

AL 31 de Marzo del '2018

Cifras en Pesos


Página

2


CUENTAS DE ORDEN PRESUPUESTARIAS

PRESUPUESTO DE EGRESOS

PRESUPUESTO DE EGRESOS APROBADO	\$ 2,294,746,253.17
PRESUPUESTO DE EGRESOS COMPROMETIDO	\$ 622,473,335.72
PRESUPUESTO DE EGRESOS DEVENGADO	\$ 578,290,651.66
PRESUPUESTO DE EGRESOS EJERCIDO	\$ 578,290,651.66
PRESUPUESTO DE EGRESOS PAGADO	\$ 578,067,563.84



DR. VICTOR ELIER QUIROGA AGUIRRE
SECRETARIO DE SALUD Y DIRECTOR GENERAL DE LOS
SERVICIOS DE SALUD



LIC. HUGO ENRIQUE VERDUZCO SANCHEZ
DIRECTOR DE ADMINISTRACION

FECHA DE EMISIÓN

2018	04	16
ANO	MES	DIA