

TERCER CONVENIO MODIFICATORIO AL CONVENIO ESPECÍFICO EN MATERIA DE MINISTRACIÓN DE SUBSIDIOS PARA EL FORTALECIMIENTO DE ACCIONES DE SALUD PÚBLICA EN LAS ENTIDADES FEDERATIVAS, SUSCRITO EL 01 DE MARZO DE 2021, QUE CELEBRAN, POR UNA PARTE, EL EJECUTIVO FEDERAL A TRAVÉS DE LA SECRETARÍA DE SALUD, A LA QUE EN ADELANTE SE LE DENOMINARÁ "**LA SECRETARÍA**", POR CONDUCTO DEL DR. HUGO LÓPEZ GATELL RAMÍREZ, SUBSECRETARIO DE PREVENCIÓN Y PROMOCIÓN DE LA SALUD, ASISTIDO POR EL DR. RICARDO CORTÉS ALCALÁ, DIRECTOR GENERAL DE PROMOCIÓN DE LA SALUD; EL DR. CHRISTIAN ARTURO ZARAGOZA JIMÉNEZ, DIRECTOR DE INFORMACIÓN EPIDEMIOLÓGICA; LA MTRA. DIANA IRIS TEJADILLA OROZCO, DIRECTORA DE DESARROLLO DE MODELOS DE ATENCIÓN EN SALUD MENTAL; EL DR. ARTURO GARCÍA CRUZ, SECRETARIO TÉCNICO DEL CONSEJO NACIONAL PARA LA PREVENCIÓN DE ACCIDENTES; LA DRA. KARLA BERDICHEVSKY FELDMAN, DIRECTORA GENERAL DEL CENTRO NACIONAL DE EQUIDAD DE GÉNERO Y SALUD REPRODUCTIVA; EL DR. RUY LÓPEZ RIDAURA, DIRECTOR GENERAL DEL CENTRO NACIONAL DE PROGRAMAS PREVENTIVOS Y CONTROL DE ENFERMEDADES; LA DRA. ALETHSE DE LA TORRE ROSAS, DIRECTORA GENERAL DEL CENTRO NACIONAL PARA LA PREVENCIÓN Y EL CONTROL DEL VIH/SIDA; Y EL DR. JOSÉ LUIS DÍAZ ORTEGA, DIRECTOR DE ATENCIÓN A LA SALUD DE LA INFANCIA Y LA ADOLESCENCIA; Y POR LA OTRA PARTE, **EL ESTADO LIBRE Y SOBERANO DE NAYARIT** A QUIEN EN LO SUCESSIVO SE LE DENOMINARÁ "**LA ENTIDAD**", REPRESENTADO POR EL DR. JOSÉ FRANCISCO MUNGUÍA PÉREZ, SECRETARIO DE SALUD Y DIRECTOR GENERAL DE LOS SERVICIOS DE SALUD DE NAYARIT Y EL C.P. JULIO CESAR LÓPEZ RUELAS, SECRETARIO DE ADMINISTRACIÓN Y FINANZAS Y EL DR. JUAN FERNANDO LÓPEZ FLORES, DIRECTOR DE SALUD PÚBLICA, A LAS QUE AL ACTUAR DE MANERA CONJUNTA SE LES DENOMINARÁ "**LAS PARTES**", CONFORME A LOS ANTECEDENTES, DECLARACIONES Y CLÁUSULAS SIGUIENTES

ANTECEDENTES

I. Con fecha 01 de marzo de 2021 "**LA SECRETARÍA**" y "**LA ENTIDAD**", celebraron el **CONVENIO ESPECÍFICO EN MATERIA DE MINISTRACIÓN DE SUBSIDIOS PARA EL FORTALECIMIENTO DE ACCIONES DE SALUD PÚBLICA EN LAS ENTIDADES FEDERATIVAS**, con el objeto de ministrar recursos presupuestarios federales, en carácter de subsidios, así como insumos federales a "**LA ENTIDAD**", para coordinar su participación con "**LA SECRETARÍA**", en términos de lo previsto en los artículos 9 y 13, apartado B de la Ley General de Salud, en la ejecución de los 25 Programas de Acción Específicos a cargo de la Subsecretaría de Prevención y Promoción de la Salud, en lo sucesivo "**LOS PROGRAMAS**", que comprende la realización de intervenciones y el cumplimiento de metas de cada uno de ellos, a fin de permitir a "**LA ENTIDAD**", su adecuada instrumentación así como fortalecer la integralidad de las acciones de prevención y promoción de la salud, documento que en adelante se denominará "**CONVENIO PRINCIPAL**".

II. Con fecha 15 de abril de 2021, "**LA SECRETARÍA**" y "**LA ENTIDAD**", celebraron el Convenio Modificadorio al Convenio Específico en Materia de Ministración de Subsidios para el Fortalecimiento de Acciones de Salud Pública en las Entidades Federativas, con el objeto de modificar las cláusulas Primera, en lo que respecta a la Tabla de su párrafo tercero; Segunda, párrafos primero, segundo y sexto; así como los Anexos 2, 3, 4, 5 y el Apéndice del "**CONVENIO PRINCIPAL**".

III. Con fecha 30 de julio de 2021 "**LA SECRETARÍA**" y "**LA ENTIDAD**" celebraron el Segundo Convenio Modificadorio al Convenio Específico en Materia de Ministración de Subsidios para el Fortalecimiento de Acciones de Salud Pública en las Entidades Federativas, con el objeto de modificar las cláusulas Primera, en lo que respecta a la Tabla de su párrafo tercero; Segunda, párrafos primero, segundo y sexto; Novena fracción V; Décima, fracción XII; así como los Anexos 1, 2, 3, 4, 5 y el Apéndice del "**CONVENIO PRINCIPAL**".

IV. Que en la Cláusula DÉCIMA CUARTA, denominada **MODIFICACIONES AL CONVENIO**, del "**CONVENIO PRINCIPAL**", las partes acordaron lo que a la letra dice: "... que el presente Convenio Específico podrá modificarse de común acuerdo y por escrito, sin alterar su estructura y en estricto apego a las disposiciones jurídicas aplicables. Las modificaciones al Convenio Específico obligarán a sus signatarios a partir de la fecha de su firma y deberán publicarse en el Diario Oficial de la Federación y en el órgano de difusión oficial de "**LA ENTIDAD**".

V. Que "**LAS PARTES**" han determinado derivado de los ajustes a los programas presupuestarios a su cargo modificar el "**CONVENIO PRINCIPAL**", con la finalidad de ajustar los montos de los recursos presupuestarios federales y/o insumos federales ministrados a "**LA ENTIDAD**" en términos de lo estipulado en el presente instrumento.

DECLARACIONES

I. "LA SECRETARÍA" declara que:

I.1. Se reproducen y ratifican las declaraciones insertas en el "CONVENIO PRINCIPAL".

II. "LA ENTIDAD" declara que:

II.1. Se reproducen y ratifican las declaraciones 1, 3 y 4 insertas en el "CONVENIO PRINCIPAL".

III. "LAS PARTES" declaran que:

III.1. Se reconocen mutuamente el carácter y las facultades con las que comparecen a la celebración del presente instrumento.

III.2. Están de acuerdo en celebrar el presente **Convenio Modificatorio**, de conformidad con los términos y condiciones que se estipulan en el mismo, al tenor de las siguientes:

CLÁUSULAS

PRIMERA: OBJETO. – El presente instrumento, tiene por objeto **modificar** la declaración 2 del Apartado II "LA ENTIDAD"; las cláusulas **Primera**, en lo que respecta a la Tabla de su párrafo tercero; **Segunda**, párrafos primero, segundo y sexto; así como los **Anexos 1, 2, 3, 4, 5** y el **Apéndice** del "CONVENIO PRINCIPAL", para quedar como sigue:

"II. "LA ENTIDAD" declara que:

1. ...

2. Que el Dr. José Francisco Munguía Pérez en su carácter de Secretario de Salud y Director General de Servicios de Salud de Nayarit; asiste a la suscripción del presente Convenio Específico, de conformidad con los artículos 15 y 26 de la Ley Orgánica del Poder Ejecutivo del Estado de Nayarit, 1, 3 y 12 fracción VI de la Ley de Salud para el Estado de Nayarit; 11, fracción XII del Decreto número 7979 publicado en el Periódico Oficial de Gobierno del Estado, el 31 de agosto de 1996 y 20 fracción XVII del Reglamento Interior de los Servicios de Salud de Nayarit, cargo que se acredita debidamente con la copia del nombramiento expedido en la cuarta sesión extraordinaria de junta de gobierno de 2021, celebrada en fecha 22 de septiembre de 2021, mismo que se adjunta al presente Convenio Específico.

3. y 4. ..."

"PRIMERA. OBJETO. -...

...

...

NO.	UNIDAD RESPONSABLE / PROGRAMA DE ACCIÓN	CLAVE DEL PROGRAMA PRESUPUESTARIO	MONTO MÁXIMO A CARGO DE "LA SECRETARÍA" (Pesos)		
			RECURSOS PRESUPUESTARIOS FEDERALES	INSUMOS FEDERALES	TOTAL
310 DIRECCIÓN GENERAL DE PROMOCIÓN DE LA SALUD					
1	Políticas de Salud Pública y Promoción de la Salud	P018, U008	4,749,456.96	0.00	4,749,456.96
	1 Determinantes Personales	U008	1,757,240.84	0.00	1,757,240.84
	2 Mercadotecnia Social en Salud	U008	857,701.92	0.00	857,701.92
	3 Determinantes Colectivos	P018, U008	2,134,514.20	0.00	2,134,514.20

	4	Profesionalización		0.00	0.00	0.00
	5	Evaluación		0.00	0.00	0.00
Subtotal				4,749,456.96	0.00	4,749,456.96
313 SECRETARIADO TÉCNICO DEL CONSEJO NACIONAL DE SALUD MENTAL						
1	Salud Mental y Adicciones			0.00	0.00	0.00
	1	Salud Mental		0.00	0.00	0.00
	2	Adicciones		0.00	0.00	0.00
Subtotal				0.00	0.00	0.00
315 SECRETARIADO TÉCNICO DEL CONSEJO NACIONAL PARA LA PREVENCIÓN DE ACCIDENTES						
1	Seguridad Vial			0.00	0.00	0.00
2	Prevención de Accioentes en Grupos Vulnerables			0.00	0.00	0.00
Subtotal				0.00	0.00	0.00
315 DIRECCIÓN GENERAL DE EPIDEMIOLOGÍA						
1	Atención a Emergencias en Salud		UCC9	1,362,632.00	0.00	1,362,632.00
	1	Emergencias	U009	681,316.00	0.00	681,316.00
	2	Monitoreo	U009	681,316.00	0.00	681,316.00
2	Vigilancia en Salud Pública por Laboratorio		P018, LCC9	1,483,208.00	221,942.80	1,705,150.80
Subtotal				2,845,840.00	221,942.80	3,067,782.80
K00 CENTRC NACIONAL PARA LA PREVENCIÓN Y EL CONTROL DEL VIH/SIDA						
1	VIH y otras ITS		P016	1,105,428.50	1,194,133.24	2,300,561.74
2	Virus de Hepatitis C		P016	630,240.00	0.00	630,240.00
Subtotal				1,735,668.50	1,194,133.24	2,930,801.74
L00 CENTRO NACIONAL DE EQUIDAD DE GÉNERO Y SALUD REPRODUCTIVA						
1	Salud Sexual y Reproductiva		P020	30,055,390.10	0.00	30,055,390.10
	1	SSR para Adolescentes	P020	4,684,576.71	0.00	4,684,576.71
	2	PF y Anticoncepción	P020	3,818,317.93	0.00	3,818,317.93
	3	Salud Materna	P020	12,072,484.40	0.00	12,072,484.40
	4	Salud Perinata	P020	2,868,083.06	0.00	2,868,083.06
	5	Aborto Seguro	P020	1,117,572.00	0.00	1,117,572.00
	6	Violencia de Género	P020	5,494,356.00	0.00	5,494,356.00
2	Cáncer		P020	1,543,655.34	1,516,843.45	3,060,498.79
3	Igualdad de Género		P020	687,143.50	0.00	687,143.50
Subtotal				32,286,188.94	1,516,843.45	33,803,032.39
C00 CENTRO NACIONAL DE PROGRAMAS PREVENTIVOS Y CONTROL DE ENFERMEDADES						
1	Prevención y Control de Enfermedades Zoonóticas y Emergentes			0.00	0.00	0.00
2	Control de Enfermedades Transmitidas por Vectores e Intoxicación por Veneno de Artrópodos			J009	4,073,714.00	6,886,316.58
	1	Paludismo	J009	669,132.00	0.00	669,132.00
	2	Enfermedad de Chagas		0.00	0.00	0.00
	3	Leishmaniasis		0.00	0.00	0.00
	4	Intoxicación por Artrópodos		0.00	0.00	0.00
	5	Dengue	J009	3,404,582.00	6,886,316.58	10,290,898.58
	6	Vigilancia Post Oncocercosis		0.00	0.00	0.00
3	Programa Nacional de Prevención y Control de las micobacteriosis (Tuberculosis y Lepra)			P018, U009	143,880.00	97,674.31
4	Atención de Urgencias Epidemiológicas y Desastres			P018, U009	213,120.40	34,955.00
5	Programa Nacional de Prevención y Control de Infecciones Respiratorias Agudas (Neumonías, Influenza y COVID-19)				0.00	0.00

6	Programa de Acción Específico para la Prevención y Control de Enfermedades Respiratorias Crónicas	U009	333,557.14	0.00	333,557.14
7	PAE Enfermedades Cardiometaabólicas	U008	6,378,310.00	0.00	6,378,310.00
8	Programa de Acción Específico en Atención al Envejecimiento	U008	664,510.00	0.00	664,510.00
9	Prevención, Detección y Control de las Enfermedades Bucales	U009	94,996.00	0.00	94,996.00
10	Prevención y Control de Enfermedades Diarréicas Agudas	U009	48,828.60	0.00	48,828.60
Subtotal			11,950,916.14	7,018,945.89	18,969,862.03
R00 CENTRO NACIONAL PARA LA SALUD DE LA INFANCIA Y LA ADOLESCENCIA					
1	Vacunación Universal	E036	1,681,597.50	19,891,124.91	21,572,722.41
2	Atención a la Salud de la Adolescencia		0.00	0.00	0.00
3	Atención a la Salud en la Infancia		0.00	0.00	0.00
4	Diagnóstico y tratamiento oportuno de cáncer en menores de 18 años		0.00	0.00	0.00
Subtotal			1,681,597.50	19,891,124.91	21,572,722.41
Total de recursos federales a ministrar a "LA ENTIDAD"			55,250,668.04	29,842,990.28	85,093,658.32

...

...

...

"SEGUNDA. - MINISTRACIÓN. - Para el cumplimiento del objeto del presente instrumento, **"LA SECRETARÍA"**, con cargo a su presupuesto, ministrará a **"LA ENTIDAD"**, recursos federales con el carácter de subsidios, hasta por la cantidad de **\$85,093,658.32 (OCHENTA Y CINCO MILLONES NOVENTA Y TRES MIL SEISCIENTOS CINCUENTA Y OCHO PESOS 32/100 M.N.)**, para la realización de las intervenciones y el cumplimiento de las metas que contemplan **"LOS PROGRAMAS"**.

Los recursos presupuestarios federales por un monto de **\$55,250,668.04 (CINCUENTA Y CINCO MILLONES DOSCIENTOS CINCUENTA MIL SEISCIENTOS SESENTA Y OCHO PESOS 04/100 M.N.)**, se radicarán a la Secretaría de Administración y Finanzas de **"LA ENTIDAD"**, en la cuenta bancaria productiva específica que ésta establezca para tal efecto, en forma previa a la entrega de los recursos, en la institución de crédito bancaria que la misma determine, informando de ello a **"LA SECRETARÍA"**. Los recursos presupuestarios a que se hace alusión, se ministrarán conforme al calendario establecido en el **Anexo 3** del presente instrumento. Será requisito indispensable que **"LA SECRETARÍA"** cuente con el original del presente Convenio, debidamente suscrito y el registro de la cuenta bancaria en el Sistema de Contabilidad y Presupuesto (SICOP) de la Secretaría de Hacienda y Crédito Público.

...

...

...

Los insumos federales que suministre **"LA SECRETARÍA"** a **"LA ENTIDAD"**, por un monto total de **\$29,842,990.28 (VEINTINUEVE MILLONES OCHOCIENTOS CUARENTA Y DOS MIL NOVECIENTOS NOVENTA PESOS 28/100 M.N.)**, serán entregados directamente a la Dirección General de Servicios de Salud.

Continúa en la página siguiente

4

8

3

ANEXO 1

TERCER CONVENIO MODIFICATORIO AL CONVENIO ESPECIFICO EN MATERIA DE MINISTRACIÓN DE SUBSIDIOS PARA EL FORTALECIMIENTO DE ACCIONES DE SALUD PÚBLICA EN LAS ENTIDADES FEDERATIVAS QUE CELEBRAN, EL EJECUTIVO FEDERAL, POR CONDUCTO DE "LA SECRETARÍA", Y EL ESTADO LIBRE Y SOBERANO DE NAYARIT POR CONDUCTO DE "LA ENTIDAD".

Copias fotostáticas simples de los nombramientos de los titulares de "LA SECRETARÍA"


1		
2		
3	Dr. Christian Arturo Zaragoza Jiménez	Director de Información Epidemiológica
4	Mtra. Diana Iris Tejacilla Orozco	Directora de Desarrollo de Modelos de Atención en Salud Mental
5		
6		
7		
8		
9		

Copias fotostáticas simples de los nombramientos de los titulares de "LA ENTIDAD".

1	Dr. José Francisco Munguía Pérez	Secretario de Salud y Director General de los Servicios de Salud de Nayarit
2	C.P. Julio César López Ruelas	Secretario de Administración y Finanzas
3	Dr. Juan Fernando Lopez Flores	Director de Salud Pública

SALUD

SECRETARÍA DE SALUD



Nombramiento No. DD-009/2019
Código 12-316-1-MIC019P-0000069-E-X-K

C. CHRISTIAN ARTURO ZARAGOZA JIMENEZ
Presente

Con fundamento en el artículo 29 Fracción XXII, del Reglamento Interior de la Secretaría de Salud, en relación con el artículo 2, fracción XI, del Reglamento de la Ley del Servicio Profesional de Carrera en la Administración Pública Federal y conforme a lo dispuesto en los artículos 1, 3, 4, 6 fracción II, 8, 10, 53, 61 de la Ley de Seguridad Nacional, me permito hacer de su conocimiento que a partir de esta fecha, he tenido a bien nombrarle

DIRECTOR DE INFORMACIÓN EPIDEMIOLÓGICA

Dicha designación se formula con el carácter de servidor público de Designación Directa, rango de Dirección de Área, adscrito a la Dirección General de Epidemiología.

Al aceptar la encomienda, Usted ha protestado guardar la Constitución Política de los Estados Unidos Mexicanos, en los términos del artículo 128 y las leyes que de ella emanan, asimismo adquiere el compromiso de desempeñarla al límite de su capacidad y esfuerzo, debiendo siempre actuar con eficiencia, lealtad y honradez en el desempeño de la misma.

México, D.F. a 16 de abril de 2019.

**DIRECTORA GENERAL DE RECURSOS HUMANOS
Y ORGANIZACIÓN**

LIC. ANALI SANTOS AVILES



Subsecretaría de Prevención y Promoción de la Salud

Ciudad de México, a 14 de septiembre del 2021
Oficio No. SPPS-6262-2021

Mtra. Diana Iris Tejadilla Orozco
Directora de Normatividad y Coordinación Institucional del
Secretariado Técnico del Consejo Nacional de Salud Mental
Presente

Con fundamento en lo dispuesto en los artículos 8, fracciones VII y XXII, 10, fracción XIX y 55 del Reglamento Interior de la Secretaría de Salud, tengo a bien designarla para que se haga cargo del despacho de los asuntos del Secretariado Técnico del Consejo Nacional de Salud Mental, unidad administrativa adscrita a esta Subsecretaría de Prevención y Promoción de la Salud.

Por lo anterior, le solicito que a partir del día 16 de septiembre de 2021 y hasta en tanto sea designada la persona titular del Secretariado Técnico del Consejo Nacional de Salud Mental, se dé la debida atención en los términos legales aplicables y procedentes a los temas que competen a esa unidad administrativa, acorde a las atribuciones previstas en el artículo 35 del citado Reglamento.

Cabe mencionar que deberá mantener constantemente informado al que suscribe, respecto de los temas tanto de organización y funcionamiento que conlleva este encargo.

Sin otro particular, reciba un cordial saludo.

ATENTAMENTE


Dr. Hugo López-Gatell Ramírez
Subsecretario de Prevención y Promoción de la Salud

C.c.p. **Dr. Jorge Carlos Alcocer Varela** - Secretario de Salud, Presente.





PODER EJECUTIVO
NAYARIT

Tepic, Nayarit; septiembre 19 de 2021.

DR. JOSE FRANCISCO MUNGUIA PEREZ
PRESENTE.

Con fundamento en lo dispuesto por los artículos 69 fracción XII de la Constitución Política del Estado Libre y Soberano de Nayarit, 13 y 31 fracción X de la Ley Orgánica del Poder Ejecutivo del Estado de Nayarit, tengo a bien designarlo:

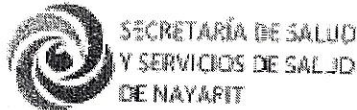
SECRETARIO DE SALUD

Hago de su conocimiento lo anterior, para todos los efectos legales a que haya lugar, esperando que en todo momento cumpla con su función, adecuando su actuación conforme a la Constitución Política de los Estados Unidos Mexicanos, a la Constitución Política del Estado Libre y Soberano de Nayarit y a las leyes que de ellas emanen, siempre en beneficio del pueblo de Nayarit y de México.

ATENTAMENTE

DR. MIGUEL ÁNGEL NAVARRO QUINTERO
GOBERNADOR CONSTITUCIONAL DEL ESTADO DE NAYARIT

8
f l e



DR. JOSÉ FRANCISCO MUNGUÍA PÉREZ
PRESENTE:

En cumplimiento al acuerdo aprobado en la Cuarta Sesión Extraordinaria dos mil veintiuno de la Junta de Gobierno de Servicios de Salud de Nayarit, de fecha 22 veintidos de septiembre del año 2021 y con fundamento en lo dispuesto por el artículo 84 de la Ley Orgánica del Poder Ejecutivo del Estado de Nayarit, y 5ª fracción I, del Reglamento Interior de los Servicios de Salud de Nayarit, hacemos a bien nombrarlo:

DIRECTOR GENERAL DE SERVICIOS DE SALUD DE NAYARIT

Hacemos de su conocimiento lo anterior para los efectos legales a que haya lugar, esperando en todo momento cumplir con su función en beneficio del pueblo de Nayarit y de México, adecuando su actuación a nuestra Ley Fundamental y a las Leyes que de ellas emanen.

Atenidamente
Tepe, Nayarit, a 22 de veintidos de septiembre 2021.
Junta de Gobierno de los Servicios de Salud de Nayarit

LIC. JUAN ANTONIO ECHEAGARRAY BECERRA

En representación del Doctor Miguel Ángel Navarro Quintana,
Gobernador Constitucional del Estado de Nayarit.

LIC. FERNANDO MEDINA MIRALBO

En representación del Lic. Juan Antonio Echeagaray Becerra, Secretario General de Gobierno del Estado de Nayarit.

C.P. JUAN CESAR LÓPEZ RUELAS

Secretario de Administración y Finanzas del Gobierno del Estado de Nayarit.

ING. OSCAR FERNANDO ORTIZ VILLARUEJA

En representación del Secretario de Desarrollo Sustentable del Gobierno del Estado de Nayarit.

C.P. ISABEL ESTRADA JIMÉNEZ

Secretaria de la Contraloría General de Gobierno del Estado.

MAESTRA MYRNA ARACELI MARTÍNEZ VALE

Secretaría de Educación de Gobierno del Estado de Nayarit.

LIC. ELIZABETH LÓPEZ BLANCO

Directora General de los Servicios de Educación Pública del Estado de Nayarit.

DRA. MARÍA EUGENIA LOZANO TORRES

Representante del Consejo Nacional en Salud de la Secretaría de Salud Federal.

DR. JOSÉ LUIS MARTÍNEZ MEDINA

Representante del Sindicato Nacional de los Trabajadores de la Secretaría de Salud Federal.



Tepic, Nayarit; septiembre 19 de 2021.

PODER EJECUTIVO
NAYARIT

MTRO. EN FISCAL JULIO CESAR LOPEZ RUELAS
PRESENTE.

Con fundamento en lo dispuesto por los artículos 69 fracción XII de la Constitución Política del Estado Libre y Soberano de Nayarit, 13 y 31 fracción II de la Ley Orgánica del Poder Ejecutivo del Estado de Nayarit, tengo a bien designarlo:

SECRETARIO DE ADMINISTRACIÓN Y FINANZAS

Hago de su conocimiento lo anterior, para todos los efectos legales a que haya lugar, esperando que en todo momento cumpla con su función, adecuando su actuación conforme a la Constitución Política de los Estados Unidos Mexicanos, a la Constitución Política del Estado Libre y Soberano de Nayarit y a las leyes que de ellas emanen, siempre en beneficio del pueblo de Nayarit y de México.

ATENTAMENTE

DR. MIGUEL ÁNGEL NAVARRO QUINTERO

GOBERNADOR CONSTITUCIONAL DEL ESTADO DE NAYARIT

10
E



Tepic, Nayarit, 22 de Septiembre de 2021.

DR. JUAN FERNANDO LÓPEZ FLORES,
PRESENTE

En términos del artículo 11, fracciones III y X del Decreto Administrativo número 7979, que crea el Organismo Público Descentralizado Servicios de Salud de Nayarit, en mi carácter de Secretario de Salud y Director General de los Servicios de Salud de Nayarit, tengo a bien expedir el nombramiento de:

DIRECCION DE SALUD PÚBLICA.

Al aceptar la encomienda, Usted ha protestado guardar la Constitución Política de los Estados Unidos Mexicanos, la propia del Estado de Nayarit y las leyes que de ellas emanan, adquiriendo el compromiso de desempeñarse al límite de su capacidad y esfuerzo, debiendo siempre actuar con eficiencia, lealtad y honradez en el desempeño de la misma, en beneficio de la Salud del pueblo de Nayarit y de México.

ATENTAMENTE
EL SECRETARIO DE SALUD Y DIRECTOR
GENERAL DE LOS SERVICIOS DE SALUD DE NAYARIT

DOCTOR JOSÉ FRANCISCO MUNGUA PÉREZ



ANEXO 2

TERCER CONVENIO MODIFICATORIO AL CONVENIO ESPECIFICO EN MATERIA DE MINISTRACIÓN DE SUBSIDIOS PARA EL FORTALECIMIENTO DE ACCIONES DE SALUD PÚBLICA EN LAS ENTIDADES FEDERATIVAS QUE CELEBRAN, EL EJECUTIVO FEDERAL, POR CONDUCTO DE "LA SECRETARÍA", Y EL ESTADO LIBRE Y SOBERANO DE NAYARIT POR CONDUCTO DE "LA ENTIDAD".

Identificación de fuentes de financiamiento de "LOS PROGRAMAS" en materia de Salud Pública

310 DIRECCIÓN GENERAL DE PROMOCIÓN DE LA SALUD
ORIGEN DE LOS RECURSOS PRESUPUESTARIOS
(PESOS)

310 DIRECCION GENERAL DE PROMOCION DE LA SALUD												
ORIGEN DE LOS RECURSOS PRESUPUESTARIOS (PESOS)											TOTAL	
NO.	PROGRAMA DE ACCIÓN ESPECÍFICO		SPPS/ INTERVENCIONES/RAMO 12		SUBTOTAL	INSTITUTO DE SALUD PARA EL BIENESTAR						
			CASSCO	CAUSES		ANEXO 4 RECURSOS PRESUPUESTALES	ANEXO 4 INSUMOS	SUBTOTAL	FIDEICOMISO INSABI INSUMOS	FIDEICOMISO INSABI PRUEBAS DE DIAGNÓSTICO		SUBTOTAL
1	Políticas de Salud Pública y Promoción de la Salud		3,891,755.04	857,701.92	4,749,456.96	0.00	0.00	0.00	0.00	0.00	0.00	4,749,456.96
	1	Determinantes Personales	1,757,240.84	0.00	1,757,240.84	0.00	0.00	0.00	0.00	0.00	0.00	1,757,240.84
	2	Mercadotecnia Social en Salud	0.00	857,701.92	857,701.92	0.00	0.00	0.00	0.00	0.00	0.00	857,701.92
	3	Determinantes Colectivos	2,134,514.20	0.00	2,134,514.20	0.00	0.00	0.00	0.00	0.00	0.00	2,134,514.20
	4	Profesionalización	0.00	0.00	0.00	0.00	0.00	0.00	0.00	0.00	0.00	0.00
	5	Evaluación	0.00	0.00	0.00	0.00	0.00	0.00	0.00	0.00	0.00	0.00
TOTALES			3,891,755.04	857,701.92	4,749,456.96	0.00	0.00	0.00	0.00	0.00	0.00	4,749,456.96

313 SECRETARIADO TÉCNICO DEL CONSEJO NACIONAL DE SALUD MENTAL
ORIGEN DE LOS RECURSOS PRESUPUESTARIOS
(PESOS)

313 SECRETARIADO TÉCNICO DEL CONSEJO NACIONAL DE SALUD MENTAL												
ORIGEN DE LOS RECURSOS PRESUPUESTARIOS (PESOS)												
NO.	PROGRAMA DE ACCIÓN ESPECÍFICO		SPPS/ INTERVENCIONES/RAMO 12		SUBTOTAL	INSTITUTO DE SALUD PARA EL BIENESTAR					TOTAL	
			CASSCO	CAUSES		ANEXO 4 RECURSOS PRESUPUESTALES	ANEXO 4 INSUMOS	SUBTOTAL	FIDEICOMISO INSABI INSUMOS	FIDEICOMISO INSABI PRUEBAS DE DIAGNÓSTICO		SUBTOTAL
1	Salud Mental y Adicciones		0.00	0.00	0.00	0.00	0.00	0.00	0.00	0.00	0.00	
	1	Salud Mental	0.00	0.00	0.00	0.00	0.00	0.00	0.00	0.00	0.00	
	2	Adicciones	0.00	0.00	0.00	0.00	0.00	0.00	0.00	0.00	0.00	
TOTALES			0.00	0.00	0.00	0.00	0.00	0.00	0.00	0.00	0.00	

315 SECRETARIADO TÉCNICO DEL CONSEJO NACIONAL PARA LA PREVENCIÓN DE ACCIDENTES

315 SECRETARIADO TÉCNICO DEL CONSEJO NACIONAL PARA LA PREVENCIÓN DE ACCIDENTES										
NO.	PROGRAMA DE ACCIÓN ESPECÍFICO	ORIGEN DE LOS RECURSOS PRESUPUESTARIOS (PESOS)								TOTAL
		SPPS/ INTERVENCIONES/RAMO 12		SUBTOTAL	INSTITUTO DE SALUD PARA EL BIENESTAR					
		CASSCO	CAUSES		ANEXO 4 RECURSOS PRESUPUESTALES	ANEXO 4 INSUMOS	SUBTOTAL	FIDEICOMISO INSABI INSUMOS	FIDEICOMISO INSABI PRUEBAS DE DIAGNÓSTICO	
1	Seguridad Vial	0.00	0.00	0.00	0.00	0.00	0.00	0.00	0.00	0.00
2	Prevención de Accidentes en Grupos Vulnerables	0.00	0.00	0.00	0.00	0.00	0.00	0.00	0.00	0.00
TOTALES		0.00	0.00	0.00	0.00	0.00	0.00	0.00	0.00	0.00

316 DIRECCIÓN GENERAL DE EPIDEMIOLOGÍA

316 DIRECCIÓN GENERAL DE EPIDEMIOLOGÍA												
ORIGEN DE LOS RECURSOS PRESUPUESTARIOS												
NO.	PROGRAMA DE ACCIÓN ESPECÍFICO		SPPS/ INTERVENCIONES/RAMO 12		SUBTOTAL	INSTITUTO DE SALUD PARA EL BIENESTAR						TOTAL
			CASSCO	CAUSES		ANEXO 4 RECURSOS PRESUPUESTALES	ANEXO 4 INSUMOS	SUBTOTAL	FIDEICOMISO INSABI INSUMOS	FIDEICOMISO INSABI PRUEBAS DE DIAGNÓSTICO	SUBTOTAL	
1	Atención a Emergencias en Salud		1,362,632.00	0.00	1,362,632.00	0.00	0.00	0.00	0.00	0.00	0.00	1,362,632.00
	1	Emergencias	681,316.00	0.00	681,316.00	0.00	0.00	0.00	0.00	0.00	0.00	681,316.00
	2	Monitoreo	681,316.00	0.00	681,316.00	0.00	0.00	0.00	0.00	0.00	0.00	681,316.00
2	Vigilancia en Salud Pública por Laboratorio		1,483,208.00	0.00	1,483,208.00	0.00	0.00	0.00	0.00	0.00	0.00	1,483,208.00
TOTALER			2,845,840.00	0.00	2,845,840.00	0.00	0.00	0.00	0.00	0.00	0.00	2,845,840.00

K00 CENTRO NACIONAL PARA LA PREVENCIÓN Y EL CONTROL DEL VIH/SIDA

R00 CENTRO NACIONAL PARA LA PREVENCIÓN Y EL CONTROL DEL VIH/SIDA											
NO.	PROGRAMA DE ACCIÓN ESPECÍFICO	ORIGEN DE LOS RECURSOS PRESUPUESTARIOS (PESOS)									TOTAL
		SPPS/ INTERVENCIONES/RAMO 12		SUBTOTAL	INSTITUTO DE SALUD PARA EL BIENESTAR						
		CASSCO	CAUSES		ANEXO 4 RECURSOS PRESUPUESTALES	ANEXO 4 INSUMOS	SUBTOTAL	FIDEICOMISO INSABI INSUMOS	FIDEICOMISO INSABI PRUEBAS DE DIAGNÓSTICO	SUBTOTAL	
1	VIH y otras ITS	1,106,428.50	0.00	1,106,428.50	0.00	0.00	0.00	36,391,779.82	4,296,920.00	40,688,699.82	41,795,128.32
2	Virus de Hepatitis C	630,240.00	0.00	630,240.00	0.00	0.00	0.00	7,907,088.00	0.00	7,907,088.00	8,537,328.00
TOTALES		1,736,668.50	0.00	1,736,668.50	0.00	0.00	0.00	44,298,867.82	4,296,920.00	48,595,787.82	50,332,456.32

L00 CENTRO NACIONAL DE EQUITAD DE GÉNERO Y SALUD REPRODUCTIVA

L00 CENTRO NACIONAL DE EQUIDAD DE GENERO Y SALUD REPRODUCTIVA											
NO.	PROGRAMA DE ACCIÓN ESPECÍFICO	ORIGEN DE LOS RECURSOS PRESUPUESTARIOS (PESOS)									TOTAL
		SPPS/ INTERVENCIONES/RAMO 12		SUBTOTAL	INSTITUTO DE SALUD PARA EL BIENESTAR						
		CASSCO	CAUSES		ANEXO 4 RECURSOS PRESUPUESTALES	ANEXO 4 INSUMOS	SUBTOTAL	FIDEICOMISO INSABI INSUMOS	FIDEICOMISO INSABI PRUEBAS DE DIAGNÓSTICO	SUBTOTAL	
1	Salud Sexual y Reproductiva	3,895,543.12	26,159,846.98	30,055,390.10	0.00	0.00	0.00	0.00	0.00	0.00	30,055,390.10
	1 SSR para Adolescentes	2,594,549.84	2,090,026.87	4,684,576.71	0.00	0.00	0.00	0.00	0.00	0.00	4,684,576.71
	2 PF y Anticoncepción	0.00	3,818,317.93	3,818,317.93	0.00	0.00	0.00	0.00	0.00	0.00	3,818,317.93
	3 Salud Materna	870,688.00	11,201,796.40	12,072,484.40	0.00	0.00	0.00	0.00	0.00	0.00	12,072,484.40
	4 Salud Perinatal	430,305.28	2,437,777.78	2,868,083.06	0.00	0.00	0.00	0.00	0.00	0.00	2,868,083.06
	5 Aborto Seguro	0.00	1,117,572.00	1,117,572.00	0.00	0.00	0.00	0.00	0.00	0.00	1,117,572.00
	6 Violencia de Género	0.00	5,494,356.00	5,494,356.00	0.00	0.00	0.00	0.00	0.00	0.00	5,494,356.00
2	Cáncer	0.00	1,543,655.34	1,543,655.34	0.00	0.00	0.00	0.00	0.00	0.00	1,543,655.34
3	Igualdad de Género	687,143.50	0.00	687,143.50	0.00	0.00	0.00	0.00	0.00	0.00	687,143.50
TOTALES		4,582,686.62	27,703,502.32	32,286,188.94	0.00	0.00	0.00	0.00	0.00	0.00	32,286,188.94

000 CENTRO NACIONAL DE PROGRAMAS PREVENTIVOS Y CONTROL DE ENFERMEDADES

000 CENTRO NACIONAL DE PROGRAMAS PREVENTIVOS Y CONTROL DE ENFERMEDADES											
NO.	PROGRAMA DE ACCIÓN ESPECÍFICO	ORIGEN DE LOS RECURSOS PRESUPUESTARIOS (PESOS)									TOTAL
		SPPS/ INTERVENCIONES/RAMO 12		SUBTOTAL	INSTITUTO DE SALUD PARA EL BIENESTAR						
		CASSCO	CAUSES		ANEXO 4 RECURSOS PRESUPUESTALES	ANEXO 4 INSUMOS	SUBTOTAL	FIDEICOMISO INSABI INSUMOS	FIDEICOMISO INSABI PRUEBAS DE DIAGNÓSTICO	SUBTOTAL	
1	Prevención y Control de Enfermedades Zoonóticas y Emergentes	0.00	0.00	0.00	0.00	0.00	0.00	0.00	0.00	0.00	0.00
2	Control de Enfermedades Transmitidas por Vectores e Intoxicación por Veneno de Artrópodos	4,073,714.00	0.00	4,073,714.00	0.00	0.00	0.00	0.00	0.00	0.00	4,073,714.00
	1 Paludismo	669,132.00	0.00	669,132.00	0.00	0.00	0.00	0.00	0.00	0.00	669,132.00
	2 Enfermedad de Chagas	0.00	0.00	0.00	0.00	0.00	0.00	0.00	0.00	0.00	0.00
	3 Leishmaniasis	0.00	0.00	0.00	0.00	0.00	0.00	0.00	0.00	0.00	0.00
	4 Intoxicación por Artrópodos	0.00	0.00	0.00	0.00	0.00	0.00	0.00	0.00	0.00	0.00
	5 Dengue	3,404,582.00	0.00	3,404,582.00	0.00	0.00	0.00	0.00	0.00	0.00	3,404,582.00
	6 Vigilancia Post Oncocercosis	0.00	0.00	0.00	0.00	0.00	0.00	0.00	0.00	0.00	0.00
3	Programa Nacional de Prevención y Control de las micobacteriosis (Tuberculosis y Lepra)	0.00	143,880.00	143,880.00	0.00	0.00	0.00	0.00	0.00	0.00	143,880.00

4	Atención de Urgencias Epidemiológicas y Desastres	213,120.40	0.00	213,120.40	0.00	0.00	0.00	0.00	0.00	0.00	213,120.40
5	Programa Nacional de Prevención y Control de Infecciones Respiratorias Agudas (Neumonías, Influenza y COVID-19)	0.00	0.00	0.00	0.00	0.00	0.00	0.00	0.00	0.00	0.00
6	Programa de Acción Específico para la Prevención y Control de Enfermedades Respiratorias Crónicas	0.00	333,557.14	333,557.14	0.00	0.00	0.00	0.00	0.00	0.00	333,557.14
7	PAE Enfermedades Cardiometabólicas	0.00	6,378,310.00	6,378,310.00	0.00	0.00	0.00	0.00	0.00	0.00	6,378,310.00
8	Programa de Acción Específico en Atención al Envejecimiento	100,000.00	564,510.00	664,510.00	0.00	0.00	0.00	0.00	0.00	0.00	664,510.00
9	Prevención, Detección y Control de las Enfermedades Bucales	94,996.00	0.00	94,996.00	0.00	0.00	0.00	0.00	0.00	0.00	94,996.00
10	Prevención y Control de Enfermedades Diarreas Agudas	48,828.60	0.00	48,828.60	0.00	0.00	0.00	0.00	0.00	0.00	48,828.60
TOTALES		4,530,659.00	7,420,257.14	11,950,916.14	0.00	0.00	0.00	0.00	0.00	0.00	11,950,916.14

R00 CENTRO NACIONAL PARA LA SALUD DE LA INFANCIA Y LA ADOLESCENCIA





RUO CENTRO NACIONAL PARA LA SALUD DE LA INFANCIA Y LA ADOLESCENCIA											
NO.	PROGRAMA DE ACCIÓN ESPECÍFICO	ORIGEN DE LOS RECURSOS PRESUPUESTARIOS (PESOS)									TOTAL
		SPPS/ INTERVENCIONES/RAMO 12		SUBTOTAL	INSTITUTO DE SALUD PARA EL BIENESTAR						
		CASSCO	CAUSES		ANEXO 4 RECURSOS PRESUPUESTALES	ANEXO 4 INSUMOS	SUBTOTAL	FIDEICOMISO INSABI INSUMOS	FIDEICOMISO INSABI PRUEBAS DE DIAGNÓSTICO	SUBTOTAL	
1	Vacunación Universal	0.00	1,681,597.50	1,681,597.50	0.00	0.00	0.00	0.00	0.00	0.00	1,681,597.50
2	Atención a la Salud de la Adolescencia	0.00	0.00	0.00	0.00	0.00	0.00	0.00	0.00	0.00	0.00
3	Atención a la Salud en la Infancia	0.00	0.00	0.00	0.00	0.00	0.00	0.00	0.00	0.00	0.00
4	Diagnóstico y tratamiento oportuno de cáncer en menores de 18 años	0.00	0.00	0.00	0.00	0.00	0.00	0.00	0.00	0.00	0.00
TOTALES		0.00	1,681,597.50	1,681,597.50	0.00	0.00	0.00	0.00	0.00	0.00	1,681,597.50

GRAN TOTAL

GRAN TOTAL											
NO.	PROGRAMA DE ACCIÓN ESPECÍFICO	ORIGEN DE LOS RECURSOS PRESUPUESTARIOS (PESOS)									TOTAL
		SPPS/ INTERVENCIONES/RAMO 12		SUBTOTAL	INSTITUTO DE SALUD PARA EL BIENESTAR						
		CASSCO	CAUSES		ANEXO 4 RECURSOS PRESUPUESTALES	ANEXO 4 INSUMOS	SUBTOTAL	FIDEICOMISO INSABI INSUMOS	FIDEICOMISO INSABI PRUEBAS DE DIAGNÓSTICO	SUBTOTAL	
		17,587,609.16	37,663,058.88	55,250,668.04	0.00	0.00	0.00	44,298,867.82	4,296,920.00	48,595,787.82	103,846,455.86

NOTA: La descripción detallada de los insumos/servicios a adquirir o contratar con los recursos que se indican en el presente anexo, se encuentran identificados en el **Módulo de Reportes-Presupuestación-Ramo 12**, (Formato Reporte de ramo 12 por entidad federativa, programa, fuente de financiamiento e insumo, bien o servicio) del **Sistema de Información para la Administración del Fondo para el Fortalecimiento de Acciones de Salud Pública en las Entidades Federativas, SIAFFASPE**.

Continúa en la siguiente página




16

ANEXO 3

TERCER CONVENIO MODIFICATORIO AL CONVENIO ESPECIFICO EN MATERIA DE MINISTRACIÓN DE SUBSIDIOS PARA EL FORTALECIMIENTO DE ACCIONES DE SALUD PÚBLICA EN LAS ENTIDADES FEDERATIVAS QUE CELEBRAN, EL EJECUTIVO FEDERAL, POR CONDUCTO DE "LA SECRETARÍA", Y EL ESTADO LIBRE Y SOBERANO DE NAYARIT POR CONDUCTO DE "LA ENTIDAD".

Calendario de Ministraciones

(Pesos)

310 DIRECCIÓN GENERAL DE PROMOCIÓN DE LA SALUD	
PROGRAMA DE ACCIÓN ESPECÍFICO	
NO.	
1	Políticas de Salud Pública y Promoción de la Salud
	1.1 Determinantes Personales
	Marzo
	Subtotal de ministraciones
	U008 / OB01C
	Subtotal de programas institucionales
	1.2 Mercadotecnia Social en Salud
	Marzo
	Subtotal de ministraciones
	U008 / OB01C
	Subtotal de programas institucionales
	1.3 Determinantes Colectivos
	Marzo
	Junio
	Subtotal de ministraciones
	P018 / CS010
	U008 / OB010
	Subtotal de programas institucionales
	1.4 Profesionalización
	Marzo
	Subtotal de ministraciones
	1.5 Evaluación
	Marzo
	Subtotal de ministraciones
	Total Programa
	Total

313 SECRETARIADO TÉCNICO DEL CONSEJO NACIONAL DE SALUD MENTAL	
PROGRAMA DE ACCIÓN ESPECÍFICO	
NO.	
1	Salud Mental y Adicciones
	1.1 Salud Mental
	Marzo
	Subtotal de ministraciones
	1.2 Adicciones
	Marzo
	Subtotal de ministraciones
	Total Programa

Total	0.00
-------	------

**315 SECRETARIADO TÉCNICO DEL CONSEJO NACIONAL PARA LA PREVENCIÓN DE ACCIDENTES
PROGRAMA DE ACCIÓN ESPECÍFICO**

NO.		
1	Seguridad Vial	0.00
	Marzo	0.00
	Subtotal de ministraciones	
2	Prevención de Accidentes en Grupos Vulnerables	0.00
	Marzo	0.00
	Subtotal de ministraciones	
Total		0.00

**316 DIRECCIÓN GENERAL DE EPIDEMIOLOGÍA
PROGRAMA DE ACCIÓN ESPECÍFICO**

NO.		
1	Atención a Emergencias en Salud	
	1.1 Emergencias	681,316.00
	Marzo	681,316.00
	Subtotal de ministraciones	681,316.00
	U009 / EE200	681,316.00
	Subtotal de programas institucionales	681,316.00
	1.2 Monitoreo	681,316.00
	Marzo	681,316.00
	Subtotal de ministraciones	681,316.00
	U009 / EE200	681,316.00
	Subtotal de programas institucionales	681,316.00
Total Programa		1,362,632.00
2	Vigilancia en Salud Pública por Laboratorio	1,483,208.00
	Marzo	1,483,208.00
	Subtotal de ministraciones	1,483,208.00
	U009 / EE210	1,483,208.00
	Subtotal de programas institucionales	1,483,208.00
Total		2,845,840.00

**K00 CENTRO NACIONAL PARA LA PREVENCIÓN Y EL CONTROL DEL VIH/SIDA
PROGRAMA DE ACCIÓN ESPECÍFICO**

NO.		
1	VIH y otras ITS	887,516.00
	Marzo	218,912.50
	Agosto	1,106,428.50
	Subtotal de ministraciones	1,106,428.50
	P016 / VH030	1,106,428.50
	Subtotal de programas institucionales	1,106,428.50
2	Virus de Hepatitis C	630,240.00
	Marzo	630,240.00
	Subtotal de ministraciones	630,240.00
	P016 / VH030	630,240.00
	Subtotal de programas institucionales	630,240.00
Total		1,736,668.50

**L00 CENTRO NACIONAL DE EQUIDAD DE GÉNERO Y SALUD REPRODUCTIVA
PROGRAMA DE ACCIÓN ESPECÍFICO**

NO.	
1	Salud Sexual y Reproductiva

1.1 SSR para Acolescentes	
Marzo	
Subtotal de ministraciones	4,684,576.71
P020 / SR010	4,684,576.71
Subtotal de programas institucionales	4,684,576.71
1.2 PF y Anticoncepción	
Marzo	
Agosto	3,724,574.17
Subtotal de ministraciones	93,743.76
P020 / SR020	3,818,317.93
Subtotal de programas institucionales	3,818,317.93
1.3 Salud Materna	
Marzo	
Agosto	10,925,093.50
Subtotal de ministraciones	1,147,390.90
P020 / APC10	12,072,484.40
Subtotal de programas institucionales	12,072,484.40
1.4 Salud Perinatal	
Marzo	
Agosto	2,639,072.40
Subtotal de ministraciones	229,010.66
P020 / AFC10	2,868,083.06
Subtotal de programas institucionales	2,868,083.06
1.5 Aborto Seguro	
Marzo	
Subtotal de ministraciones	1,117,572.00
P020 / MJ030	1,117,572.00
Subtotal de programas institucionales	1,117,572.00
1.6 Violencia de Género	
Marzo	
Subtotal de ministraciones	5,494,356.00
P020 / MJ030	5,494,356.00
Subtotal de programas institucionales	5,494,356.00
Total Programa	30,055,390.70
2 Cáncer	
Marzo	
Agosto	1,180,176.50
Subtotal de ministraciones	363,478.84
P020 / CC010	1,543,655.34
Subtotal de programas institucionales	1,543,655.34
3 Igualdad de Género	
Marzo	
Agosto	589,643.50
Subtotal de ministraciones	97,500.00
P020 / MJ040	687,143.50
Subtotal de programas institucionales	687,143.50
Total	32,286,188.94

000 CENTRO NACIONAL DE PROGRAMAS PREVENTIVOS Y CONTROL DE ENFERMEDADES
PROGRAMA DE ACCIÓN ESPECÍFICO

NO.

1	Prevención y Control de Enfermedades Zoonóticas y Emergentes	0.00
	Marzo	0.00
	Subtotal de ministraciones	
2	Control de Enfermedades Transmitidas por Vectores e Intoxicación por Veneno de Artrópodos	
	2.1 Paludismo	
	Marzo	347,945.00
	Agosto	321,187.00
	Subtotal de ministraciones	669,132.00
	U009 / EE020	669,132.00
	Subtotal de programas institucionales	669,132.00
	2.2 Enfermedad de Chagas	0.00
	Marzo	0.00
	Subtotal de ministraciones	
	2.3 Leishmaniasis	0.00
	Marzo	0.00
	Subtotal de ministraciones	
	2.4 Intoxicación por Artrópodos	0.00
	Marzo	0.00
	Subtotal de ministraciones	
	2.5 Dengue	
	Marzo	1,794,195.00
	Agosto	1,610,387.00
	Subtotal de ministraciones	3,404,582.00
	U009 / EE020	3,404,582.00
	Subtotal de programas institucionales	3,404,582.00
	2.6 Vigilancia Post Oncocercosis	0.00
	Marzo	0.00
	Subtotal de ministraciones	0.00
	Total Programa	4,073,714.00
3	Programa Nacional de Prevención y Control de las micobacteriosis (Tuberculosis y Lepra)	
	Marzo	143,880.00
	Subtotal de ministraciones	143,880.00
	U009 / EE050	143,880.00
	Subtotal de programas institucionales	143,880.00
4	Atención de Urgencias Epidemiológicas y Desastres	
	Marzo	213,120.40
	Subtotal de ministraciones	213,120.40
	U009 / EE010	213,120.40
	Subtotal de programas institucionales	213,120.40
5	Programa Nacional de Prevención y Control de Infecciones Respiratorias Agudas (Neumonías, Influenza y COVID-19)	
	Marzo	0.00
	Subtotal de ministraciones	0.00
6	Programa de Acción Específico para la Prevención y Control de Enfermedades Respiratorias Crónicas	
	Marzo	0.00
	Abril	333,557.14
	Subtotal de ministraciones	333,557.14

U009 / EE050		333,557.14
Subtotal de programas institucionales		333,557.14
7	PAE Enfermedades Cardiometaabólicas	
	Marzo	
	Agosto	3,775,310.00
	Subtotal de ministraciones	2,603,000.00
	U008 / OB010	6,378,310.00
	Subtotal de programas institucionales	6,378,310.00
		6,378,310.00
8	Programa de Acción Específico en Atención al Envejecimiento	
	Marzo	
	Agosto	564,510.00
	Subtotal de ministraciones	100,000.00
	U008 / OB010	664,510.00
	Subtotal de programas institucionales	664,510.00
		664,510.00
9	Prevención, Detección y Control de las Enfermedades Bucales	
	Marzo	
	Agosto	78,796.00
	Subtotal de ministraciones	16,200.00
	U009 / EE060	94,996.00
	Subtotal de programas institucionales	94,996.00
		94,996.00
10	Prevención y Control de Enfermedades Diarréicas Agudas	
	Marzo	
	Subtotal de ministraciones	48,828.60
	U009 / EE010	48,828.60
	Subtotal de programas institucionales	48,828.60
		48,828.60
Total		11,950,916.14

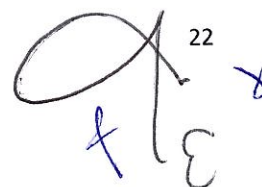
R00 CENTRO NACIONAL PARA LA SALUD DE LA INFANCIA Y LA ADOLESCENCIA
PROGRAMA DE ACCIÓN ESPECÍFICO

NO.		
1	Vacunación Universal	
	Marzo	
	Subtotal de ministraciones	1,681,597.50
	E036 / VA010	1,681,597.50
	Subtotal de programas institucionales	1,681,597.50
		1,681,597.50
2	Atención a la Salud de la Adolescencia	
	Marzo	
	Junio	0.00
	Subtotal de ministraciones	0.00
		0.00
3	Atención a la Salud en la Infancia	
	Marzo	
	Junio	0.00
	Subtotal de ministraciones	0.00
		0.00
4	Diagnóstico y tratamiento oportuno de cancer en menores de 18 años	
	Marzo	
	Junio	0.00
	Subtotal de ministraciones	0.00
		0.00
Total		1,681,597.50

Gran total	55,250,668.04
-------------------	----------------------

NOTA: La descripción detallada de los insumos/servicios a adquirir o contratar con los recursos que se indican en el presente anexo, se encuentran identificados en el **Módulo de Reportes-Presupuestación-Ramo 12**, (Formato Reporte de ramo 12 por entidad federativa, programa, fuente de financiamiento e insumo, bien o servicio) del **Sistema de Información para la Administración del Fondo para el Fortalecimiento de Acciones de Salud Pública en las Entidades Federativas, SIAFFASPE.**

Continúa en la siguiente página



22

ANEXO 4

TERCER CONVENIO MODIFICATORIO AL CONVENIO ESPECIFICO EN MATERIA DE MINISTRACIÓN DE SUBSIDIOS PARA EL FORTALECIMIENTO DE ACCIONES DE SALUD PÚBLICA EN LAS ENTIDADES FEDERATIVAS QUE CELEBRAN, EL EJECUTIVO FEDERAL, POR CONDUCTO DE "LA SECRETARÍA", Y EL ESTADO LIBRE Y SOBERANO DE NAYARIT POR CONDUCTO DE "LA ENTIDAD".

Programas-Indicadores-Metas de "LOS PROGRAMAS" en materia de Salud Pública.

310 DIRECCIÓN GENERAL DE PROMOCIÓN DE LA SALUD

No.	PROGRAMA	ÍNDICE	TIPO DE INDICADOR	NUMERADOR	DENOMINADOR	META FEDERAL	INDICADOR	META ESTATAL
1	Políticas de Salud Pública y Promoción de la Salud							
1	Determinantes Personales	3.1.1	Proceso	Total de mediciones de determinantes de la salud realizadas	Total de mediciones de determinantes de la salud programadas	100	El indicador identifica el total de mediciones de determinantes de la salud realizados	100
1	Determinantes Personales	3.2.1	Proceso	Población que reporta recibir servicios de promoción de la salud	Número correspondiente al 30% de la población estatal de 5 años y más	100	El indicador mide la población que recibió servicios de promoción de la salud para mejorar en sus estilos de vida y entornos clave de desarrollo	100
1	Determinantes Personales	3.3.1	Proceso	Número de entornos clave por municipio con acciones activas para mejorar los determinantes de la salud que afectan su panorama epidemiológico	Número de entornos clave integrados en cada municipio según el INEGI	100	El indicador mide los entornos clave con determinantes positivos para su salud que permiten a la población generar un estilo de vida saludable para enfrentar su panorama epidemiológico	100
1	Determinantes Personales	4.1.1	Resultado	Número de escuelas que recibieron asesoría técnica para el regreso seguro a clases	Número de escuelas totales	100	% de escuelas que se les brindó asesoría técnica	100
1	Determinantes Personales	4.1.2	Resultado	Número de escuelas preescolares y primarias con eventos de capacitación	Número total de escuelas	5	% de escuelas preescolares y primarias con eventos de capacitación presencial/virtual para docentes, escolares y padres/madres de familia.	5
1	Determinantes Personales	4.1.3	Resultado	Número de escuelas preescolares y primarias que han participado en	Número total de escuelas	5	% de escuelas preescolares y primarias que han participado en reuniones intersectoriales	5

ÍNDICE: Representado por: Número de Estrategia, Número de Línea de Acción y Número de Actividad General

					reuniones intersectoriales en relación a las Escuelas promotoras de Salud			en relación a las Escuelas promotoras de Salud	
	1	Determinantes Personales	4.1.4	Resultado	Número de escuelas preescolares y primarias certificadas como promotoras de salud	Número total de escuelas en la entidad	5	Escuelas preescolares y primarias que cumplieron los criterios de validación para ser "Escuelas Promotoras de la Salud"	5
	1	Determinantes Personales	6.1.1	Proceso	Número de alianzas para promover un estilo de vida saludable	Total de alianzas planeadas para promover un estilo de vida saludable	100	Mide el porcentaje de alianzas con instancias gubernamentales o no gubernamentales de acciones conjuntas para promover un estilo de vida saludable	100
	2	Mercadotecnia Social en Salud	1.1.1	Proceso	Número de materiales educativos realizados y difundidos.	No aplica	1,200	Mide el número de materiales educativos realizados y difundidos, que motiven la adopción de comportamientos, actitudes y entornos saludables en la población.	20
	3	Determinantes Colectivos	2.1.1	Proceso	Número de redes de municipios por la salud que realizan acciones que inciden positivamente en la salud pública.	Número de redes en etapa de reinstalación y/o ejecución de un programa de trabajo	100	Miden el porcentaje de redes de municipios por la salud que están en la etapa de reinstalación y/o en ejecución de un programa de trabajo que considera acciones que inciden positivamente en la salud pública.	100
	3	Determinantes Colectivos	3.1.1	Proceso	Número de municipios que implementan un programa de trabajo con acciones intersectoriales y de salud pública.	Número total de municipios.	16	Mide el porcentaje de municipios que están implementando un programa de trabajo con acciones intersectoriales y de salud pública, para incidir en los principales problemas de salud a nivel local.	45
	3	Determinantes Colectivos	3.1.2	Proceso	Número de municipios que implementan acciones de mitigación y control de la epidemia COVID-19.	Número total de municipios.	26	Mide el porcentaje de municipios que están implementando acciones de mitigación y control de la epidemia COVID-19 en la nueva normalidad.	45
	3	Determinantes Colectivos	4.1.1	Resultado	Número de comunidades de 500	Total de comunidades de 500	100	Mide la cobertura de comunidades que lograron	100

ÍNDICE: Representado por: Número de Estrategia. Número de Línea de Acción y Número de Actividad General

					a 2500 habitantes certificadas como saludables y en caso de prioridad de salud pública en localidades urbanas	a 2500 habitantes programadas a certificarse como promotoras de salud		certificación a través del trabajo participativo de los integrantes de ésta (personas, familias, instituciones, organizaciones de la sociedad civil) para mejorar su salud a través del control de los determinantes sociales de la salud	
	3	Determinantes Colectivos	4.2.1	Proceso	Entornos certificados como saludables en los lugares que intervenga el Programa	Entornos programados como saludables en los lugares que intervenga el Programa	100	Mide los entornos certificados como saludables, que se requieren para cumplir con la certificación de comunidades, municipios y en las localidades ubicadas en municipios de zonas prioritarias en las que no realicen acciones integradas de salud pública	100
	3	Determinantes Colectivos	5.1.1	Proceso	Número de albergues para población migrante validados como promotores de la salud	No aplica	20	Número de albergues para población migrante validados como promotores de la salud	1
	3	Determinantes Colectivos	5.2.1	Proceso	Número de ferias de promoción de salud para población migrante	No aplica	66	Número de ferias de promoción de salud para población migrante	2
	3	Determinantes Colectivos	6.1.1	Proceso	Consultas con Atención Integrada de Línea de Vida	Consultas otorgadas en los Servicios Estatales	66	Número de Consultas con Atención Integrada de Línea de Vida	55
	3	Determinantes Colectivos	6.2.1	Proceso	Cartillas Nacionales de Salud entregadas a población no derechohabiente	cartilla nacional de salud que corresponde que se entrega al total población no derechohabiente en el año	80	Cobertura de población no derechohabiente que recibe Cartilla Nacional de Salud	80
	3	Determinantes Colectivos	6.3.1	Proceso	Número de usuarios de los Servicios Estatales de Salud que presentan en la consulta otorgada la Cartilla Nacional de Salud	Total de las consultas otorgadas a la población usuarios de los Servicios Estatales de Salud	67	Porcentaje de usuarios de los Servicios Estatales de Salud que presentan en la consulta otorgada la Cartilla Nacional de Salud	60
	3	Determinantes Colectivos	7.1.1	Proceso	Personal comunitario que interviene en el	Personal comunitario programado para	100	Mide el número de personas de la comunidad,	100

INDICE: Representado por: Número de Estrategia, Número de Línea de Acción y Número de Actividad General

					Programa, capacitado en temas de salud pública	recibir la capacitación de acuerdo a los lineamientos del Programa		capacitadas en temas de salud pública (Comités locales de salud, agentes de salud, procuradoras (es) de salud, y personas que apoyan en programas prioritarios de salud pública)	
	3	Determinantes Colectivos	8.1.1	Proceso	Intervenciones intersectoriales que favorezcan la salud de la población impulsadas por los grupos de trabajo	No aplica	32	Número de Intervenciones intersectoriales que favorezcan la salud de la población impulsadas por los grupos de trabajo	2
	3	Determinantes Colectivos	9.1.1	Proceso	Número de jurisdicciones sanitarias que dan cumplimiento a los acuerdos de la supervisión.	Número de jurisdicciones sanitarias supervisadas.	100	Mide el porcentaje de jurisdicciones sanitarias que dan cumplimiento a los acuerdos de la supervisión.	100

313 SECRETARIADO TÉCNICO DEL CONSEJO NACIONAL DE SALUD MENTAL

313 SECRETARIADO TÉCNICO DEL CONSEJO NACIONAL DE SALUD MENTAL									
No.	PROGRAMA		ÍNDICE	TIPO DE INDICADOR	NUMERADOR	DENOMINADOR	META FEDERAL	INDICADOR	META ESTATAL
1	Salud Mental y Adicciones								
	1	Salud Mental	1.1.5	Resultado	Número de reuniones comunitarias	No aplica	365	Establecerá el nivel de cumplimiento con respecto a lo programado	10
	1	Salud Mental	2.1.5	Resultado	Reuniones realizadas	No aplica	380	Refleja las acciones de coordinación intersectorial o interinstitucional para prevención del suicidio, promoción de salud mental y prevención de trastornos mentales.	5
	1	Salud Mental	2.2.1	Resultado	Número de personal capacitado	No aplica	17,784	Muestra el total de profesionales médicos y paramédicos de unidades de primer nivel de atención capacitados en la guía mhGAP 2021	100
	1	Salud Mental	2.2.4	Resultado	Número de profesionales que participan en las clínicas de telementoría.	No aplica	889	Indica el número de profesionales de salud de primer y segundo nivel de atención que reciben tutorías sobre el manejo y tratamiento y derivación de casos específicos de trastornos mentales.	25


ÍNDICE: Representado por: Número de Estrategia. Número de Línea de Acción y Número de Actividad General

1	Salud Mental	3.1.2	Resultado	Número de entrevistas o pruebas de tamizaje aplicadas.	No aplica	69,291	Evalúa el número de pruebas aplicadas para determinar el riesgo de conductas suicidas o trastornos de salud mental.	2,280
1	Salud Mental	3.1.4	Resultado	Número de sesiones informativas	No aplica	20,080	Sesiones por parte del personal de salud para informar a las personas sobre temas de salud mental.	240
1	Salud Mental	3.2.7	Resultado	Total de material Informativo, difundido a comunidad indígenas y/o afrodescendiente sobre promoción de salud mental o identificación de signos y síntomas de los trastornos mentales, presencial y/o virtual.	No aplica	6,923	El STCONSAME considera una acción a la estrategia completa de la elaboración y distribución de cada material informativo (no se contabiliza de manera individual).	350
1	Salud Mental	3.2.8	Resultado	Total de material informativo, difundido a la comunidad LGBTTTIQ sobre promoción de salud mental e identificación de signos y síntomas de los trastornos mentales, presencial y/o virtual.	No aplica	7,903	El STCONSAME considera una acción a la estrategia completa de la elaboración y distribución de cada material informativo (no se contabiliza de manera individual).	350

315 SECRETARIADO TÉCNICO DEL CONSEJO NACIONAL PARA LA PREVENCIÓN DE ACCIDENTES

No.	PROGRAMA	ÍNDICE	TIPO DE INDICADOR	NUMERADOR	DENOMINADOR	META FEDERAL	INDICADOR	META ESTATAL
2	Prevención de Accidentes en Grupos Vulnerables	1.1.2	Resultado	Número de entidades federativas que realizan acciones de prevención de lesiones accidentales, a través de la difusión de material educativo y de promoción de la salud	No aplica	29	Mide el número de entidades federativas que difunden material educativo y de promoción de la salud, para la prevención de lesiones accidentales (ahogamientos, asfixias, caídas, envenenamientos e intoxicaciones y quemaduras)	1
2	Prevención de Accidentes en Grupos Vulnerables	3.2.1	Resultado	Número de acciones de sensibilización sobre prevención de	No aplica	44	Las entidades federativas realizarán acciones de sensibilización de acuerdo	2

ÍNDICE: Representado por: Número de Estrategia, Número de Línea de Acción y Número de Actividad General



				lesiones accidentales realizadas			al grupo de edad de pertenencia, con la finalidad de que puedan identificar los principales factores de riesgo para la ocurrencia de lesiones accidentales.	
--	--	--	--	----------------------------------	--	--	---	--

316 DIRECCIÓN GENERAL DE EPIDEMIOLOGÍA

316 DIRECCIÓN GENERAL DE EPIDEMIOLOGÍA									
No.	PROGRAMA		ÍNDICE	TIPO DE INDICADOR	NUMERADOR	DENOMINADOR	META FEDERAL	INDICADOR	META ESTATAL
1	Atención a Emergencias en Salud								
	1	Emergencias	1.1.1	Proceso	Número de UIES en operación en el año	Número de UIES programadas por año	90	UIES en operación bajo la normatividad establecida.	90
	1	Emergencias	2.1.1	Proceso	Entidades Federativas con servicios de Sanidad Internacional en operación	Entidades Federativas con servicios de Sanidad Internacional Programadas por año	90	Entidades federativas con Servicios de Sanidad Internacional en operación bajo la normatividad establecida.	90
	1	Emergencias	3.1.1	Proceso	Supervisiones realizadas	Supervisiones Programadas	100	Supervisión a las jurisdicciones sanitarias de mayor riesgo y niveles locales.	100
	2	Monitoreo	1.1.1	Proceso	26 Sistemas de Vigilancia Epidemiológica	Número de Sistemas de Vigilancia epidemiológica Vigentes	80	Evaluación de los Sistemas que integran el SINAVE durante el ejercicio 2021	80
	2	Monitoreo	1.1.2	Proceso	Número de Reportes de Información Epidemiológica mensual publicados en un medio oficial.	Número de reportes de información epidemiológicos programados	100	Información Epidemiológica Actualizada y Publicada periódicamente	100
2	Vigilancia en Salud Pública por Laboratorio		1.1.2	Proceso	Índice de desempeño alcanzado por el LESP	Índice de desempeño máximo esperado por el LESP	100	Identificar áreas de oportunidad en la operación de los Laboratorios Estatales de Salud Pública para tomar acciones que conlleven, a la mejora a través de los indicadores de concordancia, cumplimiento, desempeño técnico y competencia técnica. El reto es mantener o incrementar el índice de desempeño nacional año con año.	100

32

INDICE: Representado por: Número de Estrategia. Número de Línea de Acción y Número de Actividad General

2	Vigilancia en Salud Pública por Laboratorio	3.1.1	Proceso	Número de eventos de capacitación realizados	Número de eventos de capacitación programados	100	Este indicador mide el porcentaje de cumplimiento del programa de capacitación anual a la RNLS, con la finalidad de fortalecer las competencias técnicas del capital humano para elevar la calidad de la información emitida, así como la correcta y oportuna toma de decisiones.	100
---	---	-------	---------	--	---	-----	---	-----

K00 CENTRO NACIONAL PARA LA PREVENCIÓN Y EL CONTROL DEL VIH/SIDA

No.	PROGRAMA	ÍNDICE	TIPO DE INDICADOR	NUMERADOR	DENOMINADOR	META FEDERAL	INDICADOR	META ESTATAL
1	VIH y otras ITS	1.3.1	Proceso	Número de unidades funcionales (núcleos básicos) de prevención combinada implementados que reportan atenciones en el sistema.	Número de unidades funcionales (núcleos básicos) de prevención combinada programados.	100	Es el porcentaje de servicios de prevención combinada implementados en las entidades federativas, con respecto a los servicios programados. Este indicador da seguimiento a las intervenciones encaminadas a la reducción de la incidencia del VIH e ITS en poblaciones con alto riesgo.	100
1	VIH y otras ITS	1.9.1	Proceso	Condomes entregados a personas viviendo con VIH en los CAPASITS y SAIHS en la Secretaría de Salud	Personas de 16 a 60 años en tratamiento antirretroviral en la Secretaría de Salud	112	Mide el número de condones entregados a las personas viviendo con VIH que acuden a los Servicios Especializados de Atención Integral (SAIH y Capasits) de la Secretaría de Salud, durante un año.	112
1	VIH y otras ITS	5.1.1	Proceso	Personas viviendo con VIH que se diagnostican e incorporan por primera vez a atención (sin tratamiento antirretroviral previamente) cuyo primer recuento de	Personas viviendo con VIH que se diagnostican e incorporan por primera vez a atención (sin tratamiento antirretroviral previamente) que tuvieron su primer	100	Es la proporción de personas viviendo con VIH que se diagnostican e incorporan por primera vez a atención (no tratadas anteriormente) con un recuento de linfocitos CD4 menor a 200 células/ μ l, con respecto al total de las personas viviendo con	100

ÍNDICE: Representado por: Número de Estrategia, Número de Línea de Acción y Número de Actividad General

				linfocitos CD4 es menor a 200 células/ μ l, en la Secretaría de Salud.	recuento de linfocitos CD4 en el periodo, en la Secretaría de Salud.		VIH diagnosticadas e incorporadas a atención en el periodo, en la Secretaría de Salud.	
1	VIH y otras ITS	8.2.1	Resultado	Personas viviendo con VIH con 6 meses o más en tratamiento antirretroviral con carga viral suprimida (<1,000 copias/ml) en el último año, en la Secretaría de Salud.	Personas viviendo con VIH con 6 meses o más en tratamiento antirretroviral en el último año, en la Secretaría de Salud.	90	Mide el impacto del tratamiento antirretroviral en las personas viviendo con VIH con 6 meses o más en tratamiento con carga viral suprimida (<1000 copias/ml) en el último año, en la Secretaría de Salud.	90
1	VIH y otras ITS	8.2.2	Proceso	Número de trabajadores de salud que recibieron cursos en VIH e ITS seleccionados.	Número de trabajadores de salud dedicados a la atención de personas que viven con VIH e ITS en CAPASITS y SAIHS.	80	Se refiere a la proporción de los trabajadores de salud (personal médico, de enfermería, de trabajo social y de psicología/salud mental) que recibieron cursos en materia de VIH y otras ITS, con respecto al personal de salud para la atención integral del VIH e ITS, en CAPASITS y SAIHS. El programa para el 2021 se refiere a los cursos "Acceso SIN Discriminación a los Servicios de Salud para las Personas de la Diversidad Sexual" y "Atención integral de personas que viven con VIH."	80
1	VIH y otras ITS	8.10.1	Proceso	Personas en TAR con diagnóstico de TB activa en tratamiento en la Secretaría de Salud.	Personas con diagnóstico de TB activa y VIH en la Secretaría de Salud.	90	Es el porcentaje de personas en TAR con diagnóstico de TB activa en tratamiento para ésta en la Secretaría de Salud, respecto del total del personal con diagnóstico de TB activa y VIH en TAR en la Secretaría de Salud, en el periodo.	90
1	VIH y otras ITS	11.6.1	Proceso	Detecciones de sífilis en personas en tratamiento antirretroviral en el año, en la Secretaría de Salud.	Personas de 18 años o más que se encuentran en tratamiento antirretroviral en el	0	Mide el número de detecciones de sífilis realizadas por persona en tratamiento antirretroviral de 18 años o más/año, en la Secretaría de Salud.	0

3
2

ÍNDICE: Representado por: Número de Estrategia. Número de Línea de Acción y Número de Actividad General

					año, en la Secretaría de Salud.			
1	VIH y otras ITS	12.3.1	Proceso	Mujeres embarazadas que viven con VIH con al menos 30 días en TAR, con carga viral suprimida (<1,000 copias/ml), en la Secretaría de Salud.	Mujeres embarazadas viviendo con VIH con al menos 30 días en tratamiento antirretroviral, en la Secretaría de Salud.	90	Se refiere a la proporción de mujeres embarazadas viviendo con VIH, con al menos 30 días en tratamiento ARV, que se encuentran en supresión viral (<1000 copias/ml), en la Secretaría de Salud.	90
2	Virus de Hepatitis C	5.2.1	Proceso	Número de trabajadores de salud que recibieron cursos en VHC seleccionados.	Número de trabajadores de salud dedicados a la atención del VHC en CAPASIS y SAIHS.	80	Se refiere a la proporción de los trabajadores de salud (personal médico, de enfermería, de trabajo social y de psicología/salud mental) que recibieron cursos en materia de VHC, con respecto al personal de salud para la atención integral de VHC, en CAPASIS y SAIHS.	80
2	Virus de Hepatitis C	8.6.1	Proceso	Personas diagnosticadas con VHC* que están en tratamiento antiviral en la Secretaría de Salud. *carga viral de VIH positiva	Personas diagnosticadas con VHC* no derechohabientes. *carga viral de VHC positiva	80	Se refiere al proporción de personas que reciben tratamiento antiviral, respecto de las personas que han sido diagnosticadas con VHC en el periodo, en la Secretaría de Salud.	80

LÍNEA CENTRO NACIONAL DE EQUIDAD DE GÉNERO Y SALUD REPRODUCTIVA

No.	PROGRAMA	ÍNDICE	TIPO DE INDICADOR	NUMERADOR	DENOMINADOR	META FEDERAL	INDICADOR	META ESTATAL
1	Salud Sexual y Reproductiva							
1	SSR para Adolescentes	1.1.1	Proceso	Total de campañas y estrategias de IEC realizadas para la adecuada difusión de los derechos sexuales y reproductivos.	No aplica	96	Se refiere a las campañas realizadas con el objetivo de difundir los derechos sexuales y reproductivos.	3
1	SSR para Adolescentes	1.2.1	Estructura	Total de docentes capacitados en temas de salud sexual y reproductiva	No aplica	3,000	Corresponde al número de docentes que han sido capacitados en temas de salud sexual y reproductiva, y son conocedores de los diferentes derechos sexuales y reproductivos.	90

ÍNDICE: Representado por: Número de Estrategia, Número de Línea de Acción y Número de Actividad General

1	SSR para Adolescentes	1.3.1	Proceso	Total de Promotores y brigadistas juveniles voluntarios activos	Total de Promotores y brigadistas juveniles voluntarios registrados	80	Corresponde al porcentaje de Promotores y brigadistas juveniles voluntarios activos, respecto del total de promotores registrados al periodo de evaluación.	75
1	SSR para Adolescentes	1.4.1	Proceso	Total de Promotores y brigadistas capacitados en temas de SSRA	No aplica	1,670	Número de Promotores y brigadistas capacitados en temas de SSRA	50
1	SSR para Adolescentes	2.1.1	Estructura	Total de personas capacitadas en las directrices para el otorgamiento de servicios de aborto seguro	No aplica	875	Número de personas que laboran en primer nivel de atención capacitadas en las directrices para el otorgamiento de servicios de aborto seguro	25
1	SSR para Adolescentes	2.2.1	Estructura	Total de personas capacitadas en el Modelo de atención Integral en salud sexual y reproductiva para adolescentes.	No aplica	2,900	Número de personas que laboran en el primer nivel de atención capacitadas en el otorgamiento del Paquete Básico de Salud Sexual y Reproductiva para Adolescentes con base en el MAISSRA.	90
1	SSR para Adolescentes	2.4.1	Estructura	Total de servicios amigables nuevos durante el periodo, incluyendo el servicio móvil	No aplica	143	Número de servicios amigables nuevos en las unidades de salud	2
1	SSR para Adolescentes	2.5.1	Estructura	Número de municipios que cuentan con al menos una unidad amigable de salud sexual y reproductiva para adolescente	Total de municipios	65	Porcentaje de municipios que cuentan con unidad amigable para la atención de la salud sexual y reproductiva de la población adolescente	100
1	SSR para Adolescentes	3.1.1	Resultado	Total de mujeres adolescentes menores de 20 años que son usuarias activas de métodos anticonceptivos en la Secretaría de Salud	Total de mujeres adolescentes menores de 15 a 19 años de edad con vida sexual activa, responsabilidad de la Secretaría de Salud	69	Porcentaje de mujeres adolescentes con vida sexual activa, que son usuarias activas de métodos anticonceptivos, y pertenecen a la población responsabilidad de la Secretaría de Salud	72
1	SSR para Adolescentes	3.2.1	Resultado	Mujeres adolescentes que aceptan un método anticonceptivo de larga duración,	Evento obstétrico en adolescentes	80	Porcentaje de mujeres adolescentes de 15 a 19 años que posterior a algún evento obstétrico, aceptan un método anticonceptivo	80

INDICE: Representado por: Número de Estrategia. Número de Línea de Acción y Número de Actividad General

					otorgado inmediato al evento obstétrico			de larga duración, excepto condón.	
	1	SSR para Adolescentes	3.3.1	Proceso	Total de servicios amigables que favorecen el acceso a servicios de aborto seguro para adolescentes	No aplica	32	Se refiere al porcentaje de servicios amigables que favorecen el acceso a servicios de aborto seguro para adolescentes	1
	1	SSR para Adolescentes	3.4.1	Proceso	Número de servicios amigables que registran información en el Sistema de Información en Salud /SINBA	Total de servicios amigables registrados	100	Se refiere al porcentaje de servicios amigables que registran información en el Sistema de Información en Salud /SINBA	72
	2	PF y Anticoncepción	1.1.1	Proceso	Número de nuevas aceptantes de métodos anticonceptivos en la institución (consultas de primera vez), incluye usuarias de condón masculino y femenino	No aplica	584,028	Corresponde al número de nuevas aceptantes de métodos anticonceptivos en la Secretaría de Salud, registradas en consulta externa durante el año (no incluye occlusiones tubarias bilaterales ni vasectomías)	4,134
	2	PF y Anticoncepción	1.2.1	Resultado	Número de mujeres usuarias activas de habla indígena (que utilizan un método anticonceptivo) responsabilidad de la Secretaría de Salud	No aplica	267,056	Corresponde al número de mujeres en edad fértil de habla indígena que utilizan un método anticonceptivo proporcionado o aplicado en la Secretaría de Salud	4,743
	2	PF y Anticoncepción	1.4.1	Proceso	Número de condones masculinos proporcionados en la Secretaría de Salud durante el año.	Número de usuarios activos de condones masculinos	50	Señala el número promedio de condones masculinos que se otorgan al año por cada usuario activo de este método en la Secretaría de Salud	50
	2	PF y Anticoncepción	2.1.1	Resultado	Número de mujeres usuarias activas de métodos anticonceptivos aplicados o proporcionados en la Secretaría de Salud	No aplica	4,456,394	Corresponde al total de mujeres en edad fértil que utilizan un método anticonceptivo proporcionado o aplicado en la Secretaría de Salud	41,450
	2	PF y Anticoncepción	2.1.2	Estructura	Número de servicios activos de telemedicina	No aplica	32	Corresponde al servicio de atención a distancia que se encuentre operando en los servicios estatales de salud	1
	2	PF y Anticoncepción	2.2.1	Proceso	Número de personas capacitadas durante	No aplica	5,672	Se refiere al número de personal capacitado respecto al número de	150

ÍNDICE: Representado por: Número de Estrategia, Número de Línea de Acción y Número de Actividad General

					el año en temas de Planificación Familiar.			personas a capacitar en el año (meta)	
	2	PF y Anticoncepción	2.3.1	Proceso	Número de visitas de supervisión realizadas a las jurisdicciones sanitarias y unidades médicas	No aplica	348	Visitas de supervisión de la situación de abasto de anticonceptivos realizadas a jurisdicciones sanitarias y unidades médicas durante el año	3
	2	PF y Anticoncepción	2.4.1	Proceso	Número de aceptantes de un método anticonceptivo (DIU, OTB, IMPLANTES y Hormonales) durante el post-evento obstétrico y el puerperio	No aplica	587,790	Número de mujeres atendidas por algún evento obstétrico durante el año (parto, aborto o cesárea) que adoptan un método anticonceptivo durante los 42 días posteriores a la atención del evento.	5,630
	2	PF y Anticoncepción	2.5.1	Resultado	(Número de usuarias activas de ARAP (DIU, SIU, Implante subdérmico) al final del año en curso.)*100	Número de usuarias activas de ARAP (DIU, SIU, Implante subdérmico) al final del año anterior más número de usuarias nuevas de ARAP (DIU, SIU, Implante subdérmico) durante el año en curso.	80	Muestra el porcentaje de mujeres que iniciaron el año con un ARAP ó adoptaron un ARAP durante el año y se mantienen activas al final del año	90
	2	PF y Anticoncepción	2.6.1	Estructura	Número de unidades médicas con servicios de planificación familiar instalados para la atención de mujeres con alto riesgo obstétrico (incluye centros de salud y hospitales).	No aplica	98	Corresponde al número de centros de salud y hospitales con alta demanda de atención de enfermedades concomitantes (diabetes mellitus, hipertensión arterial, cáncer, sobrepeso, etc.) que cuentan con al menos un consultorio habilitado para la prestación de servicios de planificación familiar y anticoncepción para mujeres con alto riesgo obstétrico.	4
	2	PF y Anticoncepción	2.7.1	Resultado	Vasectomías realizadas	No aplica	28,391	Número de vasectomías realizadas a hombres con paridad satisfecha, responsabilidad de la Secretaría de Salud	307
	2	PF y Anticoncepción	2.8.2	Estructura	Número de servicios nuevos implementados	No aplica	43	Incrementar los servicios de vasectomía sin bisturí	1

								en jurisdicciones que carecen del servicio	
	3	Salud Materna	1.1.1	Proceso	Número de pláticas de educación para la salud, durante el embarazo y el puerperio.	No aplica	120,000	Número de pláticas de educación para la salud, durante el embarazo y el puerperio.	3,750
	3	Salud Materna	1.2.1	Proceso	Número de acuerdos cumplidos en actas o minutas derivados de reuniones de redes sociales	Número de acuerdos establecidos en actas o minutas derivados de reuniones de redes sociales	100	Proporción de acuerdos cumplidos derivados de reuniones de redes sociales	100
	3	Salud Materna	1.3.1	Proceso	Número de campañas de promoción de atención a la salud materna.	No aplica	32	Número de campañas de promoción de atención a la salud materna.	1
	3	Salud Materna	2.1.1	Resultado	Número de mujeres que tuvieron consulta de atención prenatal.	Número de mujeres con consulta prenatal, por 100	100	Proporción de mujeres con atención prenatal.	100
	3	Salud Materna	2.2.1	Resultado	Número de consultas de atención prenatal de primera vez en el primer trimestre	Total de consultas de atención prenatal de primera vez en cualquier trimestre de gestación.	60	Proporción de consultas de atención prenatal de primera vez otorgadas durante el primer trimestre	60
	3	Salud Materna	2.4.1	Proceso	Número de entidades federativas que tienen implementada la estrategia	No aplica	32	Estrategia de disminución de cesárea, basada en el análisis de la cesárea con los criterios de Robson establecida	1
	3	Salud Materna	2.5.1	Resultado	Total de defunciones de mujeres por causas maternas en un año determinado	Total de recién nacidos vivos registrados en los certificados de nacimiento para el mismo periodo por 100,000.	34	Mide indirectamente la efectividad de las acciones de prevención y atención oportuna de complicaciones en mujeres embarazadas, parturientas y puerperas de acuerdo con la normatividad aplicable	34
	3	Salud Materna	2.8.1	Proceso	Número de entidades federativas que tienen implementada la estrategia	Total de entidades federativas, por 100	100	Proporción de entidades federativas con estrategia de abordaje de la pérdida gestacional y depresión posparto.	100
	3	Salud Materna	3.1.1	Proceso	Número de entidades federativas que implementaron el proyecto prioritario.	No aplica	32	Número de entidades federativas que implementan el proyecto prioritario	1
	3	Salud Materna	3.2.1	Proceso	Total de Comités Estatales de	No aplica	32	Número de Comités Estatales de Referencia y	1

INDICE: Representado por: Número de Estrategia, Número de Línea de Acción y Número de Actividad General

					Referencia y Contrarreferencia obstétrica instalados			Contra referencia obstétrica instalados	
	3	Salud Materna	3.3.1	Resultado	Mujeres embarazadas con prueba reactiva referidas	Mujeres embarazadas con prueba reactiva	100	Proporción de mujeres embarazadas reactivas referidas para atención	100
	3	Salud Materna	3.6.1	Resultado	Número casos de mortalidad materna analizados	Número de casos de mortalidad materna registrados	100	Proporción de casos de mortalidad materna analizados en el Comité de Prevención Estudio y Seguimiento de la Morbilidad y Mortalidad Materna y Perinatal	100
	4	Salud Perinatal	1.1.1	Resultado	Total de recién nacidos con peso menor a 2,500 gramos al nacer en un año determinado	Total de nacimientos registrados en los certificados de nacimiento para el mismo periodo por 100.	5	Proporción de recién nacidos con bajo peso al nacer (menos de 2,500gr) del total de recién nacidos registrados	5
	4	Salud Perinatal	1.2.1	Resultado	Total de mujeres donadoras de leche humana	Total de mujeres atendidas en bancos de leche humana	20	Proporción de mujeres donadoras del total de mujeres atendidas en bancos de leche humana	20
	4	Salud Perinatal	2.1.1	Proceso	Número de profesionales de salud y personal de salud comunitaria capacitados	No aplica	2,400	Número de personal de salud capacitado en reanimación neonatal y el programa "ayudando a los bebés a respirar".	100
	4	Salud Perinatal	2.3.1	Resultado	Total de nacidos vivos a los que se les realizó la prueba de tamiz auditivo neonatal.	Total de nacidos vivos registrados	100	Porcentaje de personas recién nacidas con prueba de tamiz auditivo neonatal antes de los primeros 29 días de vida.	100
	4	Salud Perinatal	2.4.1	Resultado	Total de nacidos vivos a los que se les realizó la prueba de tamiz metabólico neonatal.	Total de nacidos vivos registrados	100	Proporción de personas recién nacidas con tamiz metabólico neonatal	100
	4	Salud Perinatal	2.5.1	Estructura	Total de entidades federativas con al menos un banco de leche instalado	Total de entidades federativas	65	Proporción de entidades federativas con al menos un banco de leche instalado.	1
	4	Salud Perinatal	3.2.1	Proceso	Número de entidades federativas con capacitación en tamiz metabólico neonatal	Total de entidades federativas	100	Proporción de entidades federativas con personal capacitado en el Programa Nacional de Tamiz Metabólico Neonatal	100
	5	Aborto Seguro	1.1.1	Proceso	Materiales de comunicación difundidos con la	No aplica	32	Son los materiales de comunicación difundidos con la población y el	1

					población y el personal de salud			personal de salud, a partir de la elaboración y diseño de estrategias de comunicación para informar sobre el derecho al acceso y atención del aborto seguro.	
	5	Aborto Seguro	2.1.1	Proceso	Número de personal médico operativo capacitado para brindar los servicios de aborto seguro.	No aplica	96	Es el personal médico operativo capacitado para brindar los servicios de aborto seguro.	3
	5	Aborto Seguro	2.2.1	Proceso	Número de personal médico que se incorpora para garantizar los procedimientos de aborto seguro.	No aplica	64	Es el número de personal médico que se incorpora para garantizar los procedimientos de aborto seguro.	2
	5	Aborto Seguro	2.3.1	Proceso	Número de espacios en operación dentro de las unidades de salud para otorgar los servicios de aborto seguro.	No aplica	32	Son los espacios que se habilitaron y adecuaron en las unidades de salud para otorgar los servicios de aborto seguro.	1
	5	Aborto Seguro	3.2.1	Proceso	Número de supervisiones realizadas en las unidades de salud para verificar la implementación de los mecanismos de rutas de atención y referencia a los servicios de aborto seguro.	No aplica	144	Son las acciones de monitoreo y seguimiento a las unidades de salud para verificar la implementación de las rutas de atención y referencia para favorecer el acceso a los servicios de aborto seguro.	4
	6	Violencia de Género	1.1.1	Proceso	Número de materiales de comunicación de promoción de una vida libre de violencia difundidos entre la población y el personal de salud	No aplica	32	Número de materiales de comunicación de promoción de una vida libre de violencia difundidos entre la población y el personal de salud	1
	6	Violencia de Género	1.3.1	Proceso	Número de talleres de prevención de la violencia dirigidos a Promotores juveniles	No aplica	384	Número de talleres de prevención de la violencia dirigidos a Promotores juveniles	12
	6	Violencia de Género	1.3.2	Proceso	Grupos formados para prevención de la violencia en	No aplica	384	Mide el número de grupos formados para prevenir la violencia de género, así como los grupos formados	13

ÍNDICE: Representado por: Número de Estrategia. Número de Línea de Acción y Número de Actividad General

					población adolescente			para prevención de la violencia en el noviazgo, dirigidos a la población adolescente	
6		Violencia de Género	2.1.1	Resultado	Porcentaje de cobertura de atención especializada a mujeres víctimas de violencia familiar severa	Número de mujeres de 15 años y más unidas en situación de violencia familiar y de género severa, estimadas para su atención en los servicios especializados	22	Número de mujeres de 15 años y más unidas en situación de violencia familiar y de género severa atendidas en servicios especializados respecto del número de mujeres programadas para su atención.	22
6		Violencia de Género	2.2.1	Proceso	Número de herramientas de detección de la violencia que resultaron positivas.	Número de herramientas de detección aplicadas	26	Número de herramientas de detección de la violencia familiar y de género que resultaron positivas respecto de las programadas para su aplicación en mujeres de 15 años y más unidas.	25
6		Violencia de Género	2.4.1	Proceso	Número de talleres brindados sobre IVE	No aplica	32	Número de talleres brindados sobre Interrupción Voluntaria del Embarazo	1
6		Violencia de Género	2.4.2	Proceso	Número de talleres brindados sobre NOM-046	No aplica	64	Número de talleres brindados sobre NOM-046	9
6		Violencia de Género	2.5.1	Proceso	Número de diagnósticos realizados	Número de diagnósticos programados	10	Número de diagnósticos intercultural elaborados en comunidades con población indígena	1
6		Violencia de Género	3.2.1	Proceso	Número de grupos formados para reeducación de víctimas de violencia de pareja	No aplica	520	Número de grupos formados para reeducación de víctimas de violencia de pareja	16
6		Violencia de Género	3.2.2	Proceso	Número de grupos formados para la reeducación de agresores de violencia de pareja.	No aplica	516	Número de grupos formados para la reeducación de agresores de violencia de pareja	16
6		Violencia de Género	3.2.3	Proceso	Número de reportes con la evaluación de la estrategia de reeducación de víctimas y agresores	No aplica	32	Número de reportes con la evaluación de la estrategia de reeducación de víctimas y agresores	1
6		Violencia de Género	3.4.1	Proceso	Número de talleres de Buen Trato y medidas para evitar la violencia obstétrica	No aplica	128	Número de talleres de buen trato y medidas para evitar la violencia obstétrica	4

ÍNDICE: Representado por: Número de Estrategia. Número de Línea de Acción y Número de Actividad General

2	Cáncer	2.1.3	Resultado	Mujeres tamizadas con prueba de VPH de 35 a 64 años en 5 años (y por única ocasión citologías en ese mismo grupo de edad)	Mujeres de 35 a 64 años responsabilidad de la Ssa	38	Cobertura de tamizaje con prueba de VPH	38
2	Cáncer	2.1.4	Resultado	Número de mujeres de 10 años y más, tamizadas en los CAPASITS	Total de mujeres mayores de 10 años registradas en los capacsits	70	Cobertura de tamizaje para cáncer de cuello uterino mujeres viviendo con VIH	70
2	Cáncer	2.1.5	Resultado	Mujeres de 25 a 39 años de edad con exploración clínica de mamas en el periodo a evaluar	Mujeres de 25 a 39 años responsabilidad de la Ssa.	26	Cobertura de tamizaje con exploración clínica de mamas	26
2	Cáncer	2.1.6	Resultado	Mujeres tamizadas con mastografía de 40 a 69 años en dos años.	Mujeres de 40 a 69 años responsabilidad de la Ssa.	16	Cobertura de tamizaje con mastografía	13
2	Cáncer	2.1.7	Resultado	Mujeres tamizadas con citología cervical de 25 a 34 años en 3 años	Mujeres tamizadas con citología cervical de 25 a 34 años en 3 años	17	Cobertura de tamizaje con citología cervical	15
2	Cáncer	2.1.8	Resultado	Mujeres a las que se les realizó citología y/o prueba de VPH y que viven en zona rural	Mujeres de 25 a 64 años en 3 y 5 años (citología y prueba de VPH respectivamente)	31	Cobertura de tamizaje con citología cervical y PVPH en zona rural	29
2	Cáncer	2.3.1	Proceso	Mujeres con citología anormal y PVPH I positiva con evaluación colposcópica	Total de mujeres con citología anormal y PVPH positiva	80	Porcentaje de casos con evaluación colposcópica	80
2	Cáncer	2.3.2	Resultado	Casos tratados en clínicas de colposcopia	Total de casos con LEIAG	80	Porcentaje de tratamientos otorgados en casos de LEIAG	80
2	Cáncer	2.3.3	Resultado	Mujeres con resultado BIRADS 4 y 5 que cuentan con evaluación diagnóstica	Total de mujeres con resultado BIRADS 4 y 5	90	Proporción de mujeres con BIRADS 4 y 5 evaluadas con evaluación diagnóstica	90
2	Cáncer	3.1.1	Resultado	Mujeres con diagnóstico confirmado de cáncer de mama o cuello uterino con atención en centro oncológico	Mujeres con diagnóstico confirmado de cáncer de mama o de cuello uterino	85	Proporción de mujeres con cáncer que recibieron atención en centro oncológico	85
2	Cáncer	3.1.3	Proceso	Informe realizado en seguimiento a mujeres viviendo con	Informe programado	100	Informe que contempla el seguimiento a mujeres con cáncer de mama y cuello	100

INDICE: Representado por: Número de Estrategia, Número de Línea de Acción y Número de Actividad General

				cáncer de mama y de cuello uterino, 2021, en tratamiento en centro oncológico			uterino en centro oncológico	
2	Cáncer	3.1.4	Resultado	Mujeres con biopsia para confirmación de cáncer de mama que cuentan con al menos una sesión de acompañamiento emocional	Mujeres con biopsia para confirmación de cáncer de mama	85	Proporción de mujeres que recibieron acompañamiento emocional al momento del diagnóstico	85
2	Cáncer	4.2.4	Estructura	No. de "sistemas de imagen" funcionales, con póliza de mantenimiento y control de calidad vigente	Total de "sistemas de imagen"	80	Proporción de sistemas de imagen funcionales con pólizas de mantenimiento vigentes	80
2	Cáncer	5.1.1	Proceso	Supervisiones realizadas que cuenten con informe de supervisión	Total de supervisiones programadas	90	Porcentaje de supervisiones realizadas	90
3	Igualdad de Género	1.1.1	Proceso	Número de atenciones brindadas a mujeres en los CEI	No aplica	35,640	Número de atenciones brindadas a mujeres en los Centros de Entretenimiento Infantil (CEI)	1,620
3	Igualdad de Género	1.2.2	Proceso	Número de unidades de salud que cuentan con mecanismos incluyentes dirigidos a grupos en condición de vulnerabilidad	No aplica	144	Número de unidades de salud que cuentan con mecanismos incluyentes dirigidos a grupos en condición de vulnerabilidad.	4
3	Igualdad de Género	1.4.1	Proceso	Número total de personal de unidades de salud, oficinas centrales y jurisdiccionales capacitado	No aplica	6,592	Número de personas de unidades de salud, oficinas centrales y jurisdiccionales capacitadas en materia de derechos humanos, no discriminación, inclusión y pertinencia cultural en salud	150
3	Igualdad de Género	4.2.1	Proceso	Actividades para prevenir, atender y dar seguimiento a posibles casos de hostigamiento y acoso sexual	Actividades programadas para prevenir, atender y dar seguimiento a posibles casos de hostigamiento y acoso sexual	100	Porcentaje de actividades realizadas para prevenir, atender y dar seguimiento a posibles casos de hostigamiento y acoso sexual respecto a lo programado	100

3
2
ÍNDICE: Representado por: Número de Estrategia. Número de Línea de Acción y Número de Actividad General

000 CENTRO NACIONAL DE PROGRAMAS PREVENTIVOS Y CONTROL DE ENFERMEDADES

No.	PROGRAMA	ÍNDICE	TIPO DE INDICADOR	NUMERADOR	DENOMINADOR	META FEDERAL	INDICADOR	META ESTATAL
1	Prevención y Control de Enfermedades Zoonóticas y Emergentes	3.1.1	Estructura	Número de profilaxis antirrábicas iniciadas en pacientes agredidos o en contacto con perro o gato doméstico	Número de pacientes agredidos o en contacto con perro o gato doméstico	10	Se busca no rebasar el 10% de inicios de profilaxis antirrábica en pacientes agredidos o en contacto con perro o gato en riesgo de padecer Rabia	10
1	Prevención y Control de Enfermedades Zoonóticas y Emergentes	3.1.2	Estructura	Número de profilaxis antirrábicas iniciadas en personas agredidas o en contacto con animales silvestres así como con domésticos de interés económico	Número de personas agredidas o en contacto con animales silvestres así como con domésticos de interés económico	100	Se busca iniciar la profilaxis antirrábica al 100% de las personas agredidas o en contacto con animales silvestres así como por domésticos de interés económico.	100
1	Prevención y Control de Enfermedades Zoonóticas y Emergentes	4.1.1	Proceso	Perros y gatos domésticos vacunados	Mula de perros y gatos domésticos a vacunarse	90	Perros y gatos domésticos vacunados contra la rabia, con énfasis en las áreas de riesgo	90
1	Prevención y Control de Enfermedades Zoonóticas y Emergentes	4.1.2	Proceso	Número de focos rábicos atendidos mediante barrido de vacunación antirrábica casa a casa.	Número de focos rábicos reportados.	100	Brindar la atención oportuna y adecuada a los focos rábicos de manera integral, limitando su diseminación y daño a la población.	100
2	Control de Enfermedades Transmitidas por Vectores o Intoxicación por Veneno de Artrópodos							
1	Paludismo	1.1.1	Proceso	Número de personal de salud capacitado en paludismo sin exclusión de género	Total de personal de salud en el estado que realiza actividades de prevención y control de paludismo	100	Cuantifica el porcentaje del personal de salud capacitado en paludismo sin exclusión de género.	100
1	Paludismo	2.1.1	Proceso	Total de gotas gruesa tomadas a casos probables de paludismo	Total de casos probables de paludismo reportados	100	Toma de gota gruesa a todos los casos probables de paludismo para confirmación diagnóstica	97
1	Paludismo	3.1.1	Proceso	Número de localidades de riesgo trabajadas en la Eliminación y modificación de hábitats y criaderos del vector	Total de localidades de riesgo existentes	100	Estima la cobertura de localidades de riesgo trabajadas en la Eliminación y modificación de hábitats y criaderos de los anofelinos	100
1	Paludismo	4.1.1	Proceso	Número de localidades de riesgo con infestaciones larvarias menores al 1% de caladas	Número de localidades de riesgo con positividad larvaria mayor a 1% en los estudios	100	Mide el impacto de las acciones para la eliminación y modificación de hábitats y criaderos de los anofelinos.	100

ÍNDICE: Representado por: Número de Estrategia, Número de Línea de Acción y Número de Actividad General

					positivas, posterior a la intervención de control.	entomológicos previos			
	1	Paludismo	5.1.1	Proceso	Número de pacientes positivos a paludismo que recibieron tratamiento específico.	Número total de pacientes positivos a paludismo	100	Total de casos de paludismo que recibieron tratamiento farmacológico	100
	1	Paludismo	6.1.1	Proceso	Número de casas que utilizan pabellones impregnados con insecticida	Número de casas a las que se les proporciono pabellón impregnado con insecticida	100	Mide la cantidad de viviendas donde se usa pabellón impregnado	100
	1	Paludismo	8.1.1	Proceso	Número de reuniones del El Comité Técnico Estatal de Certificación para la eliminación del paludismo realizadas	Número de reuniones del El Comité Técnico Estatal de Certificación para la eliminación del paludismo programadas	100	Contar con Comité Técnico Estatal de Certificación para la eliminación del paludismo que sesione bimestralmente	100
	4	Intoxicación por Artrópodos	2.2.1	Proceso	Número de casos de IPPA tratados en los primeros 30 minutos de ocurrido el accidente	Total de casos tratados	100	Mejorar el acceso oportuno a los Servicios de Salud mediante la capacitación para la ministración de faboterápicos específicos en la misma localidad en donde ocurra el accidente	100
	5	Dengue	1.2.1	Proceso	Número de Capacitaciones Realizadas	Número de Capacitaciones Programadas	32	Verifica la actualización al personal médico de primer y segundo nivel para el manejo adecuado de pacientes con Dengue, con base en los lineamientos vigentes	1
	5	Dengue	3.1.1	Proceso	Localidades Prioritarias con Ovitrapas	Número de Localidades Prioritarias	100	Mide semanalmente la variación de los principales indicadores de ovitrampas en las Localidades Prioritarias	5
	5	Dengue	6.3.1	Proceso	Unidades Entomológicas y de Bioensayo que realizan los Estudios de Eficacia Biológica y Susceptibilidad de los Insecticidas	No aplica	30	Mide el cumplimiento de las Unidades Entomológicas y de Bioensayo que realizan los Estudios de Eficacia Biológica y Susceptibilidad de los Insecticidas	1
	5	Dengue	7.3.1	Proceso	Número de Localidades prioritarias	Número de Localidades prioritarias	100	Mide trimestralmente el cumplimiento en las acciones de control	5

INDICE: Representado por: Número de Estrategia. Número de Línea de Acción y Número de Actividad General

								larvario en las localidades prioritarias	
5	Dengue	7.3.2	Proceso	Número de Localidades prioritarias con Acciones de Nebulización Espacial en UBV	Número de Localidades prioritarias	100	Mide trimestralmente el cumplimiento de nebulización espacial en localidades prioritarias	5	
5	Dengue	7.3.3	Proceso	Número de Localidades Prioritarias con acciones de Rociado Intradomiciliar	Número de Localidades Prioritarias	100	Mide trimestral el porcentaje de localidades con acciones de rociado residual intradomiciliar	5	
5	Dengue	8.1.1	Proceso	Número de Semanas con Captura de Información en Plataforma	No aplica	48	Mide la regularidad en el reporte semanal de actividades mediante el porcentaje de registro en Plataforma de manera trimestral	52	
3	Programa Nacional de Prevención y Control de las micobacteriosis (Tuberculosis y Lepra)	1.1.1	Resultado	Número de baciloscopias realizadas a casos nuevos, en prevalencia y en vigilancia postratamiento	Número de baciloscopias programadas a casos nuevos, en prevalencia y vigilancia postratamiento x 100	100	Porcentaje de baciloscopias realizadas a casos nuevos, en prevalencia y en vigilancia postratamiento	100	
3	Programa Nacional de Prevención y Control de las micobacteriosis (Tuberculosis y Lepra)	1.1.2	Proceso	Número de histopatologías realizadas a casos nuevos y prevalentes	Total de casos prevalentes	100	Cumplir el 100% de las histopatologías de los casos nuevos y en prevalencia de los casos de lepra	100	
3	Programa Nacional de Prevención y Control de las micobacteriosis (Tuberculosis y Lepra)	1.1.3	Resultado	Número de personas con TBI nuevos, reingresos y recaídas que ingresaron a tratamiento.	Total de personas que fueron notificadas con TBTF nuevos, reingresos y recaídas.	98	Iniciar tratamiento a los casos de tuberculosis nuevos y retratamientos (total de casos notificados como nuevos, reingresos y recaídas).	98	
3	Programa Nacional de Prevención y Control de las micobacteriosis (Tuberculosis y Lepra)	1.1.4	Proceso	Número de esquemas de segunda línea entregados para tratar a personas con TB FR	Total de esquemas de segunda línea programados.	90	Esquemas de segunda línea entregados para TB.	86	
3	Programa Nacional de Prevención y Control de las micobacteriosis (Tuberculosis y Lepra)	1.2.1	Proceso	Casos nuevos y previamente tratados (reingresos y recaídas) que se les realizó una prueba de sensibilidad incluye resultados de pruebas moleculares	Total de casos nuevos y previamente tratados (reingresos y recaídas) notificados.	63	Cobertura de pruebas de sensibilidad a fármacos realizadas por métodos moleculares o convencionales a casos nuevos o previamente tratados (reingresos y recaídas).	63	

ÍNDICE: Representado por: Número de Estrategia. Número de Línea de Acción y Número de Actividad General

				(por ejem., Xpert MTB/RIF) así como de pruebas fenotípicas convencionales al momento del diagnóstico.				
3	Programa Nacional de Prevención y Control de las micobacteriosis (Tuberculosis y Lepra)	1.3.1	Proceso	Número de Jornadas Dermatológicas	No aplica	44	Realizar actividades de búsqueda mediante la realización de Jornadas Dermatológicas en las entidades	2
3	Programa Nacional de Prevención y Control de las micobacteriosis (Tuberculosis y Lepra)	3.1.1	Resultado	Contactos de caso pulmonar con confirmación bacteriológica de TB notificados (nuevos y previamente tratados) niñas y niños menores de 5 años que reciben tratamiento para ITBL.	Total de contactos de caso pulmonar con confirmación bacteriológica de TB notificados (nuevos y previamente tratados) niñas y niños menores de 5 años.	65	Contactos de caso pulmonar con confirmación bacteriológica de TB notificados (nuevos y previamente tratados) niñas y niños menores de 5 años de edad que reciben tratamiento de ITBL.	65
3	Programa Nacional de Prevención y Control de las micobacteriosis (Tuberculosis y Lepra)	3.1.2	Resultado	Número personas seropositivas que se registraron por primera vez en la atención para el VIH e iniciaron el tratamiento para la infección por tuberculosis latente.	Número total de personas que se registraron por primera vez en la atención para el VIH y se descartó TB activa.	15	Número total de personas seropositivas que se registraron por primera vez en la atención para el VIH e iniciaron el tratamiento para la infección por tuberculosis latente.	15
3	Programa Nacional de Prevención y Control de las micobacteriosis (Tuberculosis y Lepra)	3.1.3	Resultado	Número de contactos de caso pulmonar con confirmación bacteriológica de TB notificados (nuevos y previamente tratados) con DM con tratamiento para ITBL.	Total de contactos de caso pulmonar con confirmación bacteriológica de TB notificados (nuevos y previamente tratados) con DM.	14	Contactos de caso pulmonar con confirmación bacteriológica de TB notificados (nuevos y previamente tratados) con DM.	14
4	Atención de Urgencias Epidemiológicas y Desastres	1.1.1	Estructura	Kits de reservas estratégicas integrados.	No aplica	96	Integración de Kits de reservas estratégicas.	3
4	Atención de Urgencias Epidemiológicas y Desastres	1.2.1	Resultado	Número de emergencias en salud atendidas (brotes y desastres) en menos 48 hrs.	Número de emergencias en salud (brotes y desastres) registradas.	90	Número de emergencias en salud atendidas con oportunidad.	90
5	Programa Nacional de Prevención y Control de Infecciones Respiratorias	1.1.1	Resultado	Número de casos nuevos de Influenza	Total de población del año evaluado x 100,000	2	Reducción de la tasa de incidencia de INFLUENZA,	2

INDICE: Representado por: Número de Estrategia. Número de Línea de Acción y Número de Actividad General

	Agudas (Neumonías, Influenza y COVID-19)						comparada con el año 2020	
5	Programa Nacional de Prevención y Control de Infecciones Respiratorias Agudas (Neumonías, Influenza y COVID-19)	1.1.2	Proceso	Número de casos nuevos de influenza con indicación de oseltamivir	Total de casos de casos de influenza x 100	80	Cobertura de tratamiento con oseltamivir para Influenza	80
5	Programa Nacional de Prevención y Control de Infecciones Respiratorias Agudas (Neumonías, Influenza y COVID-19)	1.1.3	Resultado	Número de casos nuevos de neumonía adquirida en la comunidad	Total de población del año evaluado x 100,000	2	Reducción de la tasa de incidencia de neumonía adquirida en la comunidad, comparada con el año 2020	2
5	Programa Nacional de Prevención y Control de Infecciones Respiratorias Agudas (Neumonías, Influenza y COVID-19)	2.1.1	Proceso	Número de materiales de promoción impresos y distribuidos	No aplica	3	Determina el porcentaje de materiales para su impresión y difusión para la prevención y control de las Infecciones respiratorias agudas	3
5	Programa Nacional de Prevención y Control de Infecciones Respiratorias Agudas (Neumonías, Influenza y COVID-19)	3.1.1	Proceso	Número de eventos de capacitación con enfoque en la prevención y tratamiento de casos de neumonía, influenza y COVID-19 realizados	No aplica	2	Determina la realización de eventos de capacitación con enfoque en la prevención y atención de Influenza, neumonía y COVID-19.	2
6	Programa de Acción Específico para la Prevención y Control de Enfermedades Respiratorias Crónicas	2.3.1	Resultado	Número de personas con factores de riesgo para Asma y EPOC estudiadas con espirometría	Total de personas con factor de riesgo para desarrollar asma y EPOC programadas	70	Porcentaje de personas con factor de riesgo para asma y/o EPOC que fueron estudiadas con prueba de espirometría	70
6	Programa de Acción Específico para la Prevención y Control de Enfermedades Respiratorias Crónicas	2.3.2	Resultado	Número de pacientes con diagnóstico de EPOC y que ingresaron a tratamiento.	Total de pacientes con diagnóstico de EPOC.	60	Porcentaje de pacientes con EPOC que cuentan con prueba de espirometría y evaluación clínica para establecer su diagnóstico con ingreso a tratamiento	60
6	Programa de Acción Específico para la Prevención y Control de Enfermedades Respiratorias Crónicas	2.3.3	Resultado	Número de pacientes con EPOC en tratamiento y no presentan exacerbación en el periodo.	Total de pacientes con EPOC con seis o más meses en tratamiento	50	Porcentaje de pacientes con EPOC con al menos 6 meses en tratamiento y no presenten exacerbaciones en el periodo.	50
6	Programa de Acción Específico para la Prevención y Control de Enfermedades Respiratorias Crónicas	2.3.4	Resultado	Número de pacientes con diagnóstico de asma y que ingresaron a tratamiento.	Total de pacientes con diagnóstico de asma.	60	Porcentaje de pacientes con asma que cuentan con prueba de función pulmonar y evaluación clínica para establecer su diagnóstico e ingresaron a tratamiento.	60

INDICE: Representado por: Número de Estrategia. Número de Línea de Acción y Número de Actividad General

6	Programa de Acción Específico para la Prevención y Control de Enfermedades Respiratorias Crónicas	2.3.5	Resultado	Número de pacientes con asma con tres meses o más en tratamiento y no presentan crisis en el periodo.	Total de pacientes con asma con tres o más meses en tratamiento.	50	Porcentaje de pacientes con asma con al menos tres meses en tratamiento y no presentan crisis en el periodo.	50
7	PAE Enfermedades Cardiometabólicas	1.1.1	Estructura	Número de personal contratado	Número de personal programado	100	Número de profesionales de la salud contratados para el programa de Cardiometabólicas	100
7	PAE Enfermedades Cardiometabólicas	2.1.1	Proceso	Número de detecciones de HTA realizadas en población de 20 años y más en la Secretaría de Salud	Total de población programada de 20 años y más en la Secretaría de Salud	16	Corresponde al porcentaje de detecciones realizadas de HTA en la población de 20 años y más en la Secretaría de Salud	16
7	PAE Enfermedades Cardiometabólicas	2.1.2	Proceso	Número de detecciones de DM realizadas en población de 20 años y más en la Secretaría de Salud	Total de población programada de 20 años y más en la Secretaría de Salud	16	Corresponde al porcentaje de detecciones realizadas de DM en la población de 20 años y más en la Secretaría de Salud	16
7	PAE Enfermedades Cardiometabólicas	2.1.3	Proceso	Número de detecciones de obesidad realizadas en la población de 20 años y más en la Secretaría de Salud	Total de población programada de 20 años y más en la Secretaría de Salud	16	Corresponde al porcentaje de detecciones realizadas de Obesidad realizadas en la población de 20 años y más en la Secretaría de Salud	16
7	PAE Enfermedades Cardiometabólicas	3.1.2	Proceso	Número de pacientes con obesidad en control (alcanzaron pérdida mayor o igual al 5% del peso corporal basal) en población de 20 años o más de la Secretaría de Salud	Número de pacientes con obesidad en tratamiento en población de 20 años y más de la Secretaría de Salud	9	Se refiere al porcentaje de pacientes con obesidad en control (alcanzaron pérdida mayor o igual al 5% del peso corporal basal) en población de 20 años y más	9
7	PAE Enfermedades Cardiometabólicas	3.1.3	Proceso	Número de pacientes con DM que alcanzan el control con hemoglobina glucosilada (HbA1c) menor al 7% y/o glucosa plasmática en ayuno de 70-130mg/dl	Número de pacientes con DM en tratamiento en el primer nivel de atención en población de 20 años y más en la Secretaría de Salud	9	Se refiere al porcentaje de pacientes con DM en tratamiento en el primer nivel de atención que alcanzan el control con hemoglobina glucosilada (HbA1c) menor al 7% y/o glucosa plasmática en ayuno de 70-130mg/dl	9
7	PAE Enfermedades Cardiometabólicas	3.1.4	Proceso	Número de pacientes con HTA en el primer nivel de atención que alcanzan el control con T/A	Número de pacientes con HTA en tratamiento en población de 20 años	20	Se refiere al porcentaje de pacientes con HTA en tratamiento en el primer nivel de atención que alcanzan el control con T/A	20

INDICE: Representado por: Número de Estrategia. Número de Línea de Acción y Número de Actividad General

				<140/90mmHg en población de 20 años y más en la Secretaría de Salud	y más en la Secretaría de Salud		<140/90mmHg en población de 20 años y más en la Secretaría de Salud	
7	PAE Enfermedades Cardiometabólicas	3.2.1	Proceso	Número de pacientes con DM en tratamiento a los que se les realizó revisión de pies	Número de pacientes con DM en tratamiento que acudieron a consulta	80	Porcentaje de pacientes con DM a los que se les realizó revisión de pies	80
7	PAE Enfermedades Cardiometabólicas	5.1.1	Resultado	Número de profesionales del primer nivel de atención capacitados en materia de cardiometabólicas	Número de profesionales del primer nivel de atención programados para capacitación en materia de cardiometabólicas	80	Número de profesionales de la salud del primer nivel de atención que se capacitaron en materia de cardiometabólicas	80
8	Programa de Acción Específico en Atención al Envejecimiento	1.1.1	Proceso	Número de personal capacitado a nivel gerencial o directivo en las entidades federativas en atención a la persona mayor	Número de participantes programados	100	Son el número de personas capacitadas a nivel gerencial o directivo en las entidades federativas en atención a la persona mayor	100
8	Programa de Acción Específico en Atención al Envejecimiento	1.3.1	Resultado	Número de personas mayores que se les realiza tamizaje para riesgo de caídas	Número de personas mayores que acuden de primera vez en el periodo en primer nivel de atención	30	Son el número de mujeres y hombres de 60 años y más, a quienes se les realiza el tamizaje de riesgo de caídas.	30
8	Programa de Acción Específico en Atención al Envejecimiento	1.4.1	Resultado	Número actividades realizadas en la atención o intervención gerontológica a personas mayores	Población sujeta a programa	90	Son las actividades de atención gerontológica a las personas adultas mayores y las intervenciones no farmacológicas realizadas por el licenciado en gerontología como son las pláticas de educación y promoción para la salud y talleres personalizados y grupales	90
8	Programa de Acción Específico en Atención al Envejecimiento	2.1.1	Resultado	Población adulta mayor con detecciones realizadas de AIVD y de ABVD	Número de personas mayores que acuden de primera vez en el periodo en primer nivel de atención	5	Son las personas adultas mayores (60 años y más) no aseguradas que se les aplico el cuestionario para su detección de AIVD y de ABVD	5
8	Programa de Acción Específico en Atención al Envejecimiento	2.3.1	Resultado	Número de adultos mayores que se les da tratamiento no farmacológico para	Número de adultos mayores con detección positiva de	40	Es el número de mujeres y hombres de 60 años y más, a quienes se les realiza tratamiento no	40

ÍNDICE: Representado por: Número de Estrategia. Número de Línea de Acción y Número de Actividad General

				alteraciones de memoria en el primer nivel de atención	alteraciones de memoria		farmacológico para alteraciones de la memoria que resulte favorable.	
8	Programa de Acción Específico en Atención al Envejecimiento	3.2.1	Resultado	Número de personas mayores que se les realiza tamizaje para la detección de incontinencia urinaria	Número de personas mayores que acuden de primera vez en el período en primer nivel de atención	30	Es el porcentaje de mujeres y hombres de 60 años y más, a quienes se les detecta incontinencia urinaria.	30
8	Programa de Acción Específico en Atención al Envejecimiento	3.3.1	Proceso	Número de personal multidisciplinario de salud capacitado en en primer nivel de atención en las entidades federativas en atención a la persona mayor.	Número de participantes programados	10	Son el número de personal multidisciplinario de salud capacitado en en primer nivel de atención en las entidades federativas en atención a la persona mayor.	10
8	Programa de Acción Específico en Atención al Envejecimiento	5.1.1	Resultado	Es el número de adultos mayores con detecciones realizadas de depresión	Es el número de personas mayores en unidades de primer nivel de atención	40	Es el número de mujeres y hombres de 60 años y más, a quienes se les detecta depresión	40
8	Programa de Acción Específico en Atención al Envejecimiento	6.2.1	Resultado	Número de mujeres y hombres de 50 años y más que se les realiza la detección para riesgo de fracturas por osteoporosis	Número de mujeres y hombres de 50 años y más que acuden a la consulta de primera vez en el período en primer nivel de atención;	30	Son las personas de 50 años y más con detección de riesgo de fractura por osteoporosis	30
8	Programa de Acción Específico en Atención al Envejecimiento	6.3.1	Proceso	Número de personas satisfechas y no satisfechas con el servicio de atención a las personas mayores en el primer nivel de atención	No aplica	40	Es el número de personas satisfechas y no satisfechas con el servicio de atención a las personas mayores en el primer nivel de atención, para prevenir la discriminación y el maltrato hacia las personas mayores.	40
8	Programa de Acción Específico en Atención al Envejecimiento	7.2.1	Resultado	Número de adultos mayores que se les da tratamiento no farmacológico para síndrome de caídas en el primer nivel de atención	Número de personas mayores con detección positiva de síndrome de caídas	40	Son el número de mujeres y hombres de 60 años y más que se les da tratamiento no farmacológico para síndrome de caídas en el primer nivel de atención	40
8	Programa de Acción Específico en Atención al Envejecimiento	7.3.1	Resultado	Número de personas mayores que se les realiza tamizaje para alteraciones de memoria	Número de personas mayores que acuden de primera vez en el período en primer nivel de atención	40	Es el número de mujeres y hombres de 60 años y más, a quienes se les detecta alteraciones de la memoria.	40

INDICE: Representado por: Número de Estrategia. Número de Línea de Acción y Número de Actividad General

9	Prevención, Detección y Control de las Enfermedades Bucales	4.2.1	Resultado	Campañas de salud bucal realizadas durante el año.	No aplica	60	Participación del programa de salud bucal durante las Jornadas Nacionales de Salud Pública.	2
9	Prevención, Detección y Control de las Enfermedades Bucales	5.1.1	Resultado	Actividades preventivas extramuros realizadas.	No aplica	25,684,563	Contempla la aplicación del esquema básico de prevención de salud bucal para preescolares y escolares, así como actividades preventivas a población en general. (SBE01, 02, 06, 07, 11, 15, 19, 20, 22, 24, 25, 29, 30, 31, 32, 33, 47, 48, 49 y 50)	221,227
9	Prevención, Detección y Control de las Enfermedades Bucales	9.1.1	Resultado	Número de actividades preventivas y curativas realizadas	No aplica	13,163,585	Se contemplan actividades preventivas y curativas que se realicen en unidades aplicativas. (todas las variables del apartado SBI, excepto SBI27 (tratamiento integral terminado).	151,500
9	Prevención, Detección y Control de las Enfermedades Bucales	9.2.1	Resultado	Informes de actividades del Promotor de Salud.	No aplica	124	Promover la salud bucal intra y extra muros	4
9	Prevención, Detección y Control de las Enfermedades Bucales	9.2.2	Resultado	Número de aplicaciones de barniz de flúor.	No aplica	445,029	Corresponde a la aplicación de barniz de flúor intra y extramuros, así como en Jornadas Nacionales de Salud Pública.	2,500
9	Prevención, Detección y Control de las Enfermedades Bucales	10.1.1	Resultado	Número de cursos de capacitación odontológica realizados.	No aplica	52	Cursos de capacitación realizados al personal estatal, jurisdiccional y operativo sobre las principales estrategias del programa de salud bucal.	2
9	Prevención, Detección y Control de las Enfermedades Bucales	11.1.1	Resultado	Número de visitas de supervisión realizadas.	No aplica	4,699	Supervisiones realizadas al personal odontológico de las jurisdicciones y unidades aplicativas.	61
9	Prevención, Detección y Control de las Enfermedades Bucales	12.1.1	Resultado	Número de consultas estomatológicas realizadas.	No aplica	2,043,790	Se contempla el total de consultas de primera vez y subsecuente del servicio estomatológico. (CPP06 y 13)	25,592
9	Prevención, Detección y Control de las Enfermedades Bucales	13.1.1	Resultado	Número de tratamientos restaurativos atraumáticos realizados.	No aplica	15,027	Aplicación del tratamiento restaurativo atraumático a personas en comunidades que carecen de servicios odontológicos.	110

ÍNDICE: Representado por: Número de Estrategia, Número de Línea de Acción y Número de Actividad General

10	Prevención y Control de Enfermedades Diarréicas Agudas	2.1.1	Proceso	Campañas de prevención realizadas.	No aplica	32	Realización de campañas estatales de prevención de diarreas para población general.	1
10	Prevención y Control de Enfermedades Diarréicas Agudas	2.1.2	Proceso	Campañas de prevención realizadas en las zonas prioritarias seleccionadas.	No aplica	64	Realización de campañas de prevención de diarreas en zonas prioritarias seleccionadas.	2
10	Prevención y Control de Enfermedades Diarréicas Agudas	2.2.1	Proceso	Operativos preventivos realizados en zonas prioritarias identificadas.	No aplica	64	Realizar operativos preventivos en áreas de riesgo para diarreas, por ejemplo: en las zonas prioritarias seleccionadas, ferias, periodos vacacionales, zonas con aislamientos de V cholera, fiestas religiosas, grandes eventos, etc.	2
10	Prevención y Control de Enfermedades Diarréicas Agudas	2.3.1	Proceso	Número de cursos de capacitación realizados.	Número de cursos de capacitación programados	100	Mide el porcentaje de capacitaciones realizadas a personal de salud en jurisdicciones sanitarias en cada entidad, de acuerdo a los criterios establecidos como prioritarios.	2
10	Prevención y Control de Enfermedades Diarréicas Agudas	3.1.1	Proceso	Supervisiones realizadas	No aplica	64	Supervisión a las jurisdicciones sanitarias y niveles locales para verificar la operación del programa.	3

R00 CENTRO NACIONAL PARA LA SALUD DE LA INFANCIA Y LA ADOLESCENCIA

No.	PROGRAMA	ÍNDICE	TIPO DE INDICADOR	NUMERADOR	DENOMINADOR	META FEDERAL	INDICADOR	META ESTATAL
1	Vacunación Universal	1.1.1	Resultado	Población menor de un año de edad que recibe las dosis de vacunas correspondientes al esquema completo de vacunación en el periodo a reportar.	Población de menores de un año de edad de responsabilidad para la Secretaría de Salud en el periodo a reportar.	90	Expresa el porcentaje alcanzado de esquema completos en niñas y niños menores de 1 año de edad.	90
1	Vacunación Universal	1.1.4	Resultado	Población de seis años de edad a la que se le aplicó la segunda dosis de vacuna SRP en el periodo a reportar	Población de seis años de edad de responsabilidad para la Secretaría de Salud en la D.P.R.I., en el periodo a reportar.	95	Expresa el porcentaje alcanzado con la aplicación de vacuna SRP en población de seis años de edad	95

ÍNDICE: Representado por: Número de Estrategia. Número de Línea de Acción y Número de Actividad General

1	Vacunación Universal	1.2.1	Resultado	Población de un año de edad que recibe las dosis de vacunas correspondientes al esquema completo de vacunación en el periodo a reportar.	Población de un año de edad de responsabilidad para la Secretaría de Salud en el periodo a reportar.	90	Expresa el porcentaje alcanzado de esquema completos de vacunación en niñas y niños de 1 año de edad.	90
1	Vacunación Universal	1.3.1	Resultado	Población de 4 años de edad a la que se le aplicó una dosis de vacuna DPT en el periodo a reportar.	Población de cuatro años de edad, de responsabilidad para la Secretaría de Salud en la D.P.R.I.	95	Expresa el porcentaje alcanzado con la aplicación de vacuna DPT en población de cuatro años de edad.	95
1	Vacunación Universal	1.3.2	Resultado	Población de mujeres embarazadas a quienes se les aplica una dosis de Tdpa en un periodo de tiempo determinado.	Población de mujeres embarazadas, responsabilidad de la Secretaría de Salud en la D.P.R.I., en el periodo a reportar.	95	Expresa el porcentaje alcanzado con la aplicación de vacuna Tdpa en las mujeres embarazadas en un periodo determinado.	95
1	Vacunación Universal	2.1.1	Resultado	Población con dosis aplicada de vacuna contra influenza estacional en un periodo determinado.	Total de población meta a vacunar con la vacuna contra influenza Estacional de Responsabilidad Institucional para la Secretaría de Salud.	70	Se refiere a las dosis de Vacuna de Influenza Estacional aplicadas durante el último trimestre del 2021.	70
2	Atención a la Salud de la Adolescencia	2.3.1	Proceso	Total de población de 10 a 19 años de edad atendida.	Total de población de 10 a 19 años de edad programada.	90	Población adolescente que reciben talleres de nutrición, salud mental y activación física, para que estén en posibilidades de adquirir estilos de vida saludable.	90
3	Atención a la Salud en la Infancia	1.1.1	Proceso	Número de niños menores de cinco años con EDA de primera vez que reciben tratamiento con Plan A.	Denominador. Número de niños menores de cinco años con EDA de primera vez.	95	Es el número de NN menores de 5 años que recibieron tratamiento para EDA con plan A de hidratación.	95
3	Atención a la Salud en la Infancia	1.2.1	Proceso	Número de niños menores de cinco años con IRA de primera vez que reciben tratamiento sintomático.	Número de niños menores de cinco años con IRA de primera vez.	70	Es el número de NN menores de 5 años que recibieron tratamiento para IRA con tratamiento sintomático.	70
3	Atención a la Salud en la Infancia	2.1.1	Proceso	Número de niñas y niños desde un mes de nacidos a 5 años.	Total de NN menores de 6 años que acudió a consulta de niño.	50	Número de niñas y niños desde 1 mes de nacidos a 5 años 11 meses 29 días.	50

ÍNDICE: Representado por: Número de Estrategia. Número de Línea de Acción y Número de Actividad General

				11 meses 29 días de edad evaluados mediante la prueba EDI de primera vez en la vida durante la consulta de niño sano	sano de primera vez en el año.		de edad evaluados en su desarrollo con la aplicación de la prueba EDI.	
3	Atención a la Salud en la Infancia	3.1.1	Resultado	Número de niñas y niños menores de seis meses con lactancia materna exclusiva	Numero de niñas y niños menores de 6 meses en control nutricional con cualquier diagnóstico (NPT)	55	Niñas y niños menores de seis meses de edad alimentados con lactancia materna exclusiva.	55
4	Diagnóstico y tratamiento oportuno de cáncer en menores de 18 años	1.1.1	Proceso	Número de casos correctamente actualizados de acuerdo al tipo de Cáncer y estado actual de los casos capturados en el Registro Nacional de Cáncer de niñas, niños y adolescentes (RCNA)	Total de casos registrados de acuerdo al tipo de Cáncer en el Registro Nacional de Cáncer en niñas, niños y adolescentes (RCNA)	100	Registrar y actualizar correctamente el 100% de casos de niñas, niños y adolescentes en el Registro Nacional de Cáncer en niñas, niños y adolescentes (RCNA)	100
4	Diagnóstico y tratamiento oportuno de cáncer en menores de 18 años	2.1.1	Proceso	Sesiones realizadas del COECIA y sus comités Técnico, Normativo y Financiero.	No aplica	4	Número de sesiones del COECIA y sus Comités programadas en un año	4
4	Diagnóstico y tratamiento oportuno de cáncer en menores de 18 años	3.1.1	Resultado	Supervisiones a Unidades Médicas Acreditadas.	Total de Unidades Médicas Acreditadas en la Entidad	100	Supervisar los procesos operacionales en las UMA (Unidades Médicas Acreditadas) para el diagnóstico adecuado y la atención integral en niñas, niños y adolescentes	100
4	Diagnóstico y tratamiento oportuno de cáncer en menores de 18 años	4.1.1	Proceso	Número de médicos y enfermeras pasantes de servicio social capacitadas para la identificación de signos y síntomas de sospecha de cáncer en niñas, niños y adolescentes, y referencia oportuna y adecuada	Número de médicos y enfermeras pasantes de servicio social programadas a capacitar para la identificación de signos y síntomas de sospecha de cáncer en niñas, niños y adolescentes, y referencia oportuna y adecuada	100	Capacitar a los médicos y enfermeras pasantes de servicio social en signos y síntomas de sospecha de cáncer en niñas, niños y adolescentes, referencia oportuna y adecuada	100

INDICE: Representado por: Número de Estrategia. Número de Línea de Acción y Número de Actividad General

ANEXO 5

TERCER CONVENIO MODIFICATORIO AL CONVENIO ESPECIFICO EN MATERIA DE MINISTRACIÓN DE SUBSIDIOS PARA EL FORTALECIMIENTO DE ACCIONES DE SALUD PÚBLICA EN LAS ENTIDADES FEDERATIVAS QUE CELEBRAN, FI EJECUTIVO FEDERAL, POR CONDUCTO DE "LA SECRETARÍA", Y EL ESTADO LIBRE Y SOBERANO DE NAYARIT POR CONDUCTO DE "LA ENTIDAD".

Relación de insumos federales enviados en especie por "LOS PROGRAMAS" en materia de Salud Pública

310 DIRECCIÓN GENERAL DE PROMOCIÓN DE LA SALUD

No.	PROGRAMA	ÍNDICE	FUENTE DE FINANCIAMIENTO	CONCEPTO	PRECIO UNITARIO	CANTIDAD	TOTAL (PESOS)
SIN DATOS							

313 SECRETARIADO TÉCNICO DEL CONSEJO NACIONAL DE SALUD MENTAL

No.	PROGRAMA	ÍNDICE	FUENTE DE FINANCIAMIENTO	CONCEPTO	PRECIO UNITARIO	CANTIDAD	TOTAL (PESOS)
SIN DATOS							

315 SECRETARIADO TÉCNICO DEL CONSEJO NACIONAL PARA LA PREVENCIÓN DE ACCIDENTES

No.	PROGRAMA	ÍNDICE	FUENTE DE FINANCIAMIENTO	CONCEPTO	PRECIO UNITARIO	CANTIDAD	TOTAL (PESOS)
SIN DATOS							

316 DIRECCIÓN GENERAL DE EPIDEMIOLOGÍA

No.	PROGRAMA	ÍNDICE	FUENTE DE FINANCIAMIENTO	CONCEPTO	PRECIO UNITARIO	CANTIDAD	TOTAL (PESOS)
2	Vigilancia en Salud Pública por Laboratorio	1.1.2.29	Ramo 12-Apoyo Federal	Insumos para Pandemia SARS-CoV-2. Guantes, de nitrilo o polibutadine-acrylonitrilo, libre de látex, ambidiestro, desechable, estéril. Tamaño: Grande Par. Descripción complementaria: Par	9.63	2,550	24,551.40
2	Vigilancia en Salud Pública por Laboratorio	1.1.2.29	Ramo 12-Apoyo Federal	Insumos para Pandemia SARS-CoV-2. Hisopos. Hisopos de mango de plástico rígido, de 15 cm de largo, con puntos de corte y punta rayón. Estériles. Envoltura individual. Pieza. Descripción complementaria: Bolsa con 100 piezas	1,972.00	10	19,720.00
2	Vigilancia en Salud Pública por Laboratorio	1.1.2.29	Ramo 12-Apoyo Federal	Insumos para Pandemia SARS-CoV-2. Estuches de amplificación Pruebas de plataforma abierta, para la detección simultánea cualitativa y la diferenciación de RNA del virus de influenza A (FluA): Influenza A genérica, H1N1 pandémica 2009 y H3 genérica; virus de la influenza B (FluB): linajes Victoria y Yamagata y/o SARS-CoV-2. Descripción del Insumo requerido: FLU-COVID RT-PCR, con una sensibilidad analítica	26,680.00	5	133,400.00

ÍNDICE: Representado por: *Número de Estrategia. Número de Línea de Acción, Número de Actividad General y Número de Acción Específica.*

				de 10 copias por reacción y 100 % de especificidad, en la evaluación realizada por el InDRE Descripción complementaria: Estuche con 100 pruebas			
2	Vigilancia en Salud Pública por Laboratorio	1.1.2.29	Ramo 12-Apoyo Federal	Insumos para Pandemia SARS-CoV-2. Guantes de nitrilo o polibutadine-acrylonitrilo, libre de látex, ambidiestro, desechable, estéril. Tamaño: Mediano Par. Descripción complementaria: Par	9.63	2,550	24,551.40
2	Vigilancia en Salud Pública por Laboratorio	1.1.2.29	Ramo 12-Apoyo Federal	Insumos para Pandemia SARS-CoV-2. Hisopos. Hisopos de mango de plástico flexible de 15 cm de largo, con puntos de corte y punta de rayón. Estériles. Envoltura individual. Pieza. Descripción complementaria: Bolsa con 100 piezas	1,972.00	10	19,720.00
TOTAL							221,942.80

K00 CENTRO NACIONAL PARA LA PREVENCIÓN Y EL CONTROL DEL VIH/SIDA

No.	PROGRAMA	ÍNDICE	FUENTE DE FINANCIAMIENTO	CONCEPTO	PRECIO UNITARIO	CANTIDAD	TOTAL (PESOS)
1	VIH y otras ITS	1.9.1.1	Ramo 12-Apoyo Federal	Condón masculino. De hule látex. Envase con 100 piezas.	92.80	3,638	337,606.40
1	VIH y otras ITS	1.9.1.1	Ramo 12-Apoyo Federal	Condón femenino. De poliuretano o látex lubricado con dos anillos flexibles en los extremos. Envase con 1, 2 ó 3 piezas en empaque individual.	10.76	11,908	128,130.08
1	VIH y otras ITS	5.1.1.1	Ramo 12-Apoyo Federal	Pruebas Rápidas. Prueba rápida para la determinación cualitativa en sangre total de anticuerpos IgG por inmunocromatografía contra el virus de la inmunodeficiencia humana Tipos 1 y 2. Estuche para mínimo 24 pruebas. TATC. Con sensibilidad igual o superior al 99% y especificidad igual o superior al 98% para VIH, de acuerdo con el certificado de evaluación diagnóstica del Instituto de Diagnóstico y Referencia Epidemiológicos, o en su caso algún otro organismo internacional como la FDA, EMA o la Organización Mundial de la Salud. Descripción complementaria: Por piezas. Clave 080.829.5356	47.90	289	13,843.10
1	VIH y otras ITS	5.1.1.1	Ramo 12-Apoyo Federal	Pruebas Rápidas. Inmunoanálisis para la detección del antígeno p24 de HIV-1 y anticuerpos al HIV-1 y HIV-2. Inmunoanálisis cualitativo in vitro con lectura visual para la detección simultánea del antígeno (Ag) no inmunocomplejo p24 del HIV-1 en forma libre y anticuerpos (Ab) a HIV-1 y HIV-2 en sangre humana. 10 tarjetas de prueba recubiertas de antígeno HIV1/2 recombinante y péptidos sintéticos, anticuerpos al antígeno p24 y avidina. TATC. Descripción complementaria: Cantidades por piezas. Clave 080.829.5539	79.00	904	71,416.00
1	VIH y otras ITS	5.1.1.1	Ramo 12-Apoyo Federal	Pruebas Rápidas. Prueba rápida inmunocromatográfica para la determinación cualitativa	37.86	9,751	369,172.86

ÍNDICE: Representado por: **Número de Estrategia. Número de Línea de Acción, Número de Actividad General y Número de Acción Específica.**

				de anticuerpos IgM/IgG anti HIV-1 y HIV-2 simultáneamente en suero, sangre, plasma o sangre total humana. Con lanceta retráctil con 3 niveles de punción, pipeta de toma y solución de corrimiento y sensibilidad igual o superior al 99% y especificidad igual o superior al 98% para VIH, de acuerdo con el certificado de evaluación diagnóstica del Instituto de Diagnóstico y Referencia Epidemiológica, o en su caso algún otro organismo internacional como la FDA, EMA o la Organización Mundial de la Salud. Pieza. Descripción complementaria: Clave 080.980.0001. Las cantidades son por piezas			
1	VIH y otras ITS	8.10.1.2	Ramo 12-Apoyo Federal	Valganciclovir. Comprimido Cada Comprimido contiene: Clorhidrato de valganciclovir equivalente a 450 mg de valganciclovir. Envase con 60 Comprimidos	1,884.80	6	11,308.80
1	VIH y otras ITS	11.6.1.1	Ramo 12 Apoyo Federal	Pruebas Rápidas. Prueba rápida Inmunocromatográfica para la determinación de anticuerpos de <i>Treponema pallidum</i> en suero o plasma humano. Con sensibilidad no menor al 95% y una especificidad no menor al 98% de acuerdo con el certificado de evaluación diagnóstica del Instituto de Diagnóstico y Referencia Epidemiológicos o en su caso algún otro organismo internacional como la FDA, EMA, o la Organización Mundial de la Salud. Requiere prueba confirmatoria. Envase para mínimo 20 pruebas. Descripción complementaria: Cantidades por pieza. Clave 080.829.5463	24.00	10,944	262,656.00
1	VIH y otras ITS	8.2.1.5	Fondo de Salud para el Bienestar (FONSABI)	Zidovudina. Solución Oral Cada 100 ml contienen: Zidovudina 1 g Envase con 240 ml.	160.00	31	14,280.00
1	VIH y otras ITS	8.2.1.5	Fondo de Salud para el Bienestar (FONSABI)	Dolutegravir / Abacavir / Lamivudina. Tableta. Cada tableta contiene: Dolutegravir sulfato equivalente a 60 mg de dolutegravir Sulfato de abacavir equivalente a 600 mg de abacavir Lamivudina 300 mg Envase con 30 tabletas Descripción complementaria: 6108	2,010.00	60	171,600.00
1	VIH y otras ITS	8.2.1.5	Fondo de Salud para el Bienestar (FONSABI)	Darunavir. Tableta. Cada tableta contiene: Etanolato de darunavir equivalente a 150 mg de darunavir Envase con 240 Tabletetas	4,978.59	6	29,871.54
1	VIH y otras ITS	8.2.1.5	Fondo de Salud para el Bienestar (FONSABI)	Enfuvirtida. Solución Inyectable Cada frasco ampula con liofilizado contiene: Enfuvirtida 108 mg. Caja con 60 frascos ampula con liofilizado y 60 frascos ampula con diluyente, 60 jeringas de 3 mL, 60 jeringas de 1 mL y 180 toallitas humedecidas con alcohol. Descripción complementaria: 4269	20,330.00	15	304,950.00
1	VIH y otras ITS	8.2.1.5	Fondo de Salud para el Bienestar (FONSABI)	Abacavir-lamivudina. Tableta. Cada tableta contiene: Sulfato de abacavir equivalente a 600 mg de abacavir. Lamivudina 300 mg. Envase con 30 tabletas.	399.00	332	132,468.00
1	VIH y otras ITS	8.2.1.5	Fondo de Salud para el Bienestar (FONSABI)	Darunavir. Tableta Cada Tableta contiene: Darunavir 400 mg Envase con 60 Tabletetas.	1,450.00	38	55,100.00

1	VIH y otras ITS	8.2.1.5	Fondo de Salud para el Bienestar (FONSABI)	Nevirapina. Suspensión Cada 100 mililitros contienen: Nevirapina hemihidratada equivalente a 1 g de nevirapina Envase con 240 ml con dosificador.	313.00	11	3,443.00
1	VIH y otras ITS	8.2.1.5	Fondo de Salud para el Bienestar (FONSABI)	Efavirenz. Comprimido recubierto. Cada comprimido contiene: Efavirenz 600 mg. Envase con 30 comprimidos recubiertos. Descripción complementaria: 4370	85.00	120	10,200.00
1	VIH y otras ITS	8.2.1.5	Fondo de Salud para el Bienestar (FONSABI)	Darunavir / Cobicistat Tableta Cada tableta contiene: Etanolato de darunavir equivalente a 800 mg de darunavir Cobicistat en dióxido de silicio equivalente a 150 mg de cobicistat Envase con 30 tabletas. Descripción complementaria: 6098	2,915.00	1,932	5,631,780.00
1	VIH y otras ITS	8.2.1.5	Fondo de Salud para el Bienestar (FONSABI)	Efavirenz, emtricitabina, tenofovir disoproxil. Tableta. Cada tableta contiene: Efavirenz 600 mg. Emtricitabina 200 mg. Tenofovir disoproxil succinato 300.6 mg equivalente a 245 mg. de Tenofovir disoproxil. Envase con 30 tabletas.	800.00	2,568	2,054,400.00
1	VIH y otras ITS	8.2.1.5	Fondo de Salud para el Bienestar (FONSABI)	Maraviroc. Tableta Cada Tableta contiene: Maraviroc 150 mg Envase con 60 Tabletetas.	5,721.30	16	91,540.80
1	VIH y otras ITS	8.2.1.5	Fondo de Salud para el Bienestar (FONSABI)	Tenofovir. Tableta. Cada tableta contiene: Tenofovir disoproxil fumarato 300 mg. Envase con 30 tabletetas.	510.36	117	59,712.12
1	VIH y otras ITS	8.2.1.5	Fondo de Salud para el Bienestar (FONSABI)	Lopinavir-ritonavir. Tableta Cada Tableta contiene: Lopinavir 200 mg Ritonavir 50 mg Envase con 120 Tabletetas. Descripción complementaria: CCB-010.000.5288.00	2,010.00	235	472,350.00
1	VIH y otras ITS	8.2.1.5	Fondo de Salud para el Bienestar (FONSABI)	Dolutegravir. Tableta. Cada tableta contiene: Dolutegravir sódico equivalente a 50 mg de dolutegravir. Envase con 30 tabletetas. Descripción complementaria: 6010	3,000.00	372	1,116,000.00
1	VIH y otras ITS	8.2.1.5	Fondo de Salud para el Bienestar (FONSABI)	Darunavir. Tableta Cada Tableta contiene: Etanolato de darunavir equivalente a 75 mg de darunavir Envase con 480 Tabletetas. Descripción complementaria: 5861	4,978.59	2	9,957.18
1	VIH y otras ITS	8.2.1.5	Fondo de Salud para el Bienestar (FONSABI)	Bictegravir/Emtricitabina/Tenofovir Alafenamida. Tableta. Bictegravir sódico 52.5 mg equivalente a 50 mg de bictagravir. Emtricitabina 200 mg Tenofovir alafenamida fumarato 28 mg equivalente a 25 mg de tenofovir alafenamida. Caja con un frasco con 30 tabletetas. Descripción complementaria: 6203	1,720.00	11,334	19,494,480.00
1	VIH y otras ITS	8.2.1.5	Fondo de Salud para el Bienestar (FONSABI)	Ritonavir. Cápsula o Tableta Cada Cápsula o Tableta contiene Ritonavir 100 mg Envase con 30 Tabletetas	347.96	185	64,372.60
1	VIH y otras ITS	8.2.1.5	Fondo de Salud para el Bienestar (FONSABI)	Zidovudina. Solución Inyectable. Cada frasco ampula contiene: Zidovudina 200 mg Envase con 5 frascos ampula (200 mg/20 mL) Descripción complementaria: 6121	993.41	10	9,934.10
1	VIH y otras ITS	8.2.1.5	Fondo de Salud para el Bienestar (FONSABI)	Lamivudina. Solución Cada 100 ml contienen: Lamivudina 1 g Envase con 240 ml y dosificador. Descripción complementaria: 4271	889.52	24	21,348.48

ÍNDICE: Representado por: **Número de Estrategia. Número de Línea de Acción, Número de Actividad General y Número de Acción Específica.**

1	VIH y otras ITS	8.2.1.5	Fondo de Salud para el Bienestar (FONSABI)	Emtricitabina-tenofovir. Tableta. Cada Tableta contiene: Tenofovir disoproxil succinato equivalente a 245 mg de tenofovir disoproxil Emtricitabina 200 mg Envase con 30 Tabletas. Descripción complementaria: 4396	/ 10.00	4,666	3,312,860.00
1	VIH y otras ITS	8.2.1.5	Fondo de Salud para el Bienestar (FONSABI)	Etravirina. tableta cada tableta contiene: Etravirina 200 mg. Envase con 60 tabletas. Descripción complementaria: 6074	5,212.10	90	510,785.80
1	VIH y otras ITS	8.2.1.5	Fondo de Salud para el Bienestar (FONSABI)	Abacavir. Solución o Jarabe. Cada 100 ml contienen: Sulfato de abacavir equivalente a 2 g de abacavir. Envase con un frasco de 240 ml y pipeta dosificadora o jeringa dosificadora.	577.08	10	5,770.80
1	VIH y otras ITS	8.2.1.5	Fondo de Salud para el Bienestar (FONSABI)	Darunavir. Tableta Cada Tableta contiene: Etanolato de darunavir equivalente a 600 mg de darunavir Envase con 60 Tabletas. Descripción complementaria: 4289	1,821.00	77	140,217.00
1	VIH y otras ITS	8.2.1.5	Fondo de Salud para el Bienestar (FONSABI)	Lopinavir-ritonavir. Solución Cada 100 ml contienen: Lopinavir 8.0 g Ritonavir 2.0 g Envase frasco ámbar con 160 ml y dosificador.	1,714.00	41	70,274.00
1	VIH y otras ITS	8.2.1.5	Fondo de Salud para el Bienestar (FONSABI)	Raltegravir. Comprimido Cada Comprimido contiene: Raltegravir potásico equivalente a 400 mg de raltegravir Envase con 60 Comprimidos.	3,573.97	720	2,573,258.40
1	VIH y otras ITS	8.2.1.5	Fondo de Salud para el Bienestar (FONSABI)	Lamivudina/zidovudina. Tableta Cada Tableta contiene: Lamivudina 150 mg Zidovudina 300 mg Envase con 60 Tabletas.	234.00	119	27,846.00
2	Virus de Hepatitis C	8.6.1.5	Fondo de Salud para el Bienestar (FONSABI)	Glecaprevir/Pibrentasvir. Tableta. Cada tableta contiene: Glecaprevir 100 mg Pibrentasvir 40 mg Envase con 4 cajas, cada una con 7 tiras con 3 tabletas cada una.	68,250.00	4	273,000.00
2	Virus de Hepatitis C	8.6.1.5	Fondo de Salud para el Bienestar (FONSABI)	Sofosbuvir, Velpatasvir. Tableta Cada tableta contiene: Sofosbuvir 400 mg Velpatasvir 100 mg Envase con 28 tabletas.	49,898.00	153	7,634,088.00
TOTAL							45,493,001.06

Nota: La fuente de información para estimar los medicamentos antirretrovirales con recursos del Fondo de Salud para el Bienestar del Instituto de Salud para el Bienestar, será el Sistema de Administración Logística y Vigilancia de Antirretrovirales (SALVAR), por tanto, es obligatorio el uso del Sistema en las Entidades Federativas y que estas mantengan sus existencias y necesidades de medicamentos actualizadas a los cortes que establece el Centro Nacional para la Prevención y el Control del VIH/SIDA.

L00 CENTRO NACIONAL DE EQUITAD DE GÉNERO Y SALUD REPRODUCTIVA

No.	PROGRAMA	ÍNDICE	FUENTE DE FINANCIAMIENTO	CONCEPTO	PRECIO UNITARIO	CANTIDAD	TOTAL (PESOS)
2	Cáncer	2.1.3.3	Ramo 12-Apoyo Federal	Reactivos y Juegos de reactivos para pruebas específicas Reactivos completos para la cuantificación de ácidos nucleicos de los siguientes microorganismos: Virus de Inmunodeficiencia Humana, de la Hepatitis B, Hepatitis C, Virus del Papiloma Humano, Citomegalovirus, Chlamydia trachomatis y	436.13	3,478	1,516,843.45

ÍNDICE: Representado por: *Número de Estrategia, Número de Línea de Acción, Número de Actividad General y Número de Acción Específica.*

				Mycobacterium tuberculosis. Equipo para mínimo 10 pruebas. RTC. Descripción complementaria: Reactivos completos para la cuantificación de ácidos nucleicos de Virus de Papiloma Humano por PCR			
TOTAL							1,516,843.45

000 CENTRO NACIONAL DE PROGRAMAS PREVENTIVOS Y CONTROL DE ENFERMEDADES

No.	PROGRAMA	ÍNDICE	FUENTE DE FINANCIAMIENTO	CONCEPTO	PRECIO UNITARIO	CANTIDAD	TOTAL (PESOS)
2	Control de Enfermedades Transmitidas por Vectores e Intoxicación por Veneno de Artrópodos						
5	Dengue	7.3.1.1	Ramo 12-Apoyo Federal	Plaguicidas (insecticidas) Descripción complementaria: Larvicida biorracional al 37.4%, caja con 24 tarros de 500 gramos cada uno	19,518.25	17	331,810.30
5	Dengue	7.3.1.1	Ramo 12-Apoyo Federal	Plaguicidas (insecticidas) Descripción complementaria: Larvicida liquido al 44% en bidón de 20 litros	18,989.94	4	75,959.77
5	Dengue	7.3.1.1	Ramo 12-Apoyo Federal	Plaguicidas (insecticidas) Descripción complementaria: Regulador de Crecimiento al 1.3% en Saco de 18.18 kilogramos	34,776.80	5	173,884.00
5	Dengue	7.3.2.1	Ramo 12-Apoyo Federal	Plaguicidas (insecticidas) Descripción complementaria: Adulticida Neonicotinoide al 3% + Piretroide al 0.75%, tambos de 208 litros	195,700.00	12	2,348,400.00
5	Dengue	7.3.2.1	Ramo 12-Apoyo Federal	Plaguicidas (insecticidas) Descripción complementaria: Adulticida organofosforado al 40%, bidon de 20 litros	19,674.47	100	1,967,447.00
5	Dengue	7.3.2.1	Ramo 12-Apoyo Federal	Plaguicidas (insecticidas) Descripción complementaria: Adulticida Piretroide al 1.73% en base oleosa, caja con dos bidones de 10 litros	20,800.77	50	1,040,038.72
5	Dengue	7.3.3.1	Ramo 12-Apoyo Federal	Plaguicidas (insecticidas) Descripción complementaria: Insecticida carbamato al 80%, caja con 20 bolsas resellables de aluminio Contenido: 5 sobres hidrosolubles de producto formulado de 125 gramos cada uno	15,952.92	25	398,823.00
5	Dengue	7.3.3.1	Ramo 12-Apoyo Federal	Plaguicidas (insecticidas) Descripción complementaria: Insecticida organofosforado de acción residual al 28.16%, caja con 12 frascos de 833 mililitros	14,964.00	15	224,460.00
5	Dengue	7.3.3.1	Ramo 12-Apoyo Federal	Plaguicidas (insecticidas) Descripción complementaria: Adulticida piretroide al 10% en cuñete de 200 sobres de 62.5 gramos cada uno	32,549.38	10	325,493.80
3	Programa Nacional de Prevención y Control de las micobacteriosis (Tuberculosis y Lepra)	1.1.4.1	Ramo 12-Apoyo Federal	Antibioticos (substancias y productos farmaceuticos) Descripción complementaria: Protionamida 250mg, tableta	2.13	415	883.95

3	Programa Nacional de Prevención y Control de las micobacteriosis (Tuberculosis y Lepra)	1.1.4.1	Ramo 12-Apoyo Federal	Antibióticos (sustancias y productos farmacéuticos) Descripción complementaria: Bedaquiline 100 mg, tabletas	36.08	752	27,132.16
3	Programa Nacional de Prevención y Control de las micobacteriosis (Tuberculosis y Lepra)	1.1.4.1	Ramo 12-Apoyo Federal	Antibióticos (sustancias y productos farmacéuticos) Descripción complementaria: Moxifloxacino 400 mg, tableta	6.43	10	64.30
3	Programa Nacional de Prevención y Control de las micobacteriosis (Tuberculosis y Lepra)	1.1.4.1	Ramo 12-Apoyo Federal	Antibióticos (sustancias y productos farmacéuticos) Descripción complementaria: Amoxicilina 875 mg+ Ácido Clavulánico 125 mg, tabletas	2.35	10	23.50
3	Programa Nacional de Prevención y Control de las micobacteriosis (Tuberculosis y Lepra)	1.1.4.1	Ramo 12-Apoyo Federal	Antibióticos (sustancias y productos farmacéuticos) Descripción complementaria: Clofazimina 100 mg, cápsulas	13.35	546	7,289.10
3	Programa Nacional de Prevención y Control de las micobacteriosis (Tuberculosis y Lepra)	1.1.4.1	Ramo 12-Apoyo Federal	Antibióticos (sustancias y productos farmacéuticos) Descripción complementaria: Linezolid 600 mg, tableta	14.84	10	148.40
3	Programa Nacional de Prevención y Control de las micobacteriosis (Tuberculosis y Lepra)	1.1.4.1	Ramo 12-Apoyo Federal	Antibióticos (sustancias y productos farmacéuticos) Descripción complementaria: Clofazimina 100 mg, cápsulas	9.89	500	4,945.00
3	Programa Nacional de Prevención y Control de las micobacteriosis (Tuberculosis y Lepra)	1.1.4.1	Ramo 12-Apoyo Federal	Antibióticos (sustancias y productos farmacéuticos) Descripción complementaria: Linezolid 600 mg, tableta	20.03	234	4,687.02
3	Programa Nacional de Prevención y Control de las micobacteriosis (Tuberculosis y Lepra)	1.1.4.1	Ramo 12-Apoyo Federal	Meropenem. Solución Inyectable Cada frasco ampula con polvo contiene: Meropenem trihidratado equivalente a 1 g de meropenem. Envase con 1 frasco ampula.	63.00	1	63.00
3	Programa Nacional de Prevención y Control de las micobacteriosis (Tuberculosis y Lepra)	1.1.4.1	Ramo 12-Apoyo Federal	Antibióticos (sustancias y productos farmacéuticos) Descripción complementaria: Cicloserina 250 mg, cápsulas	7.02	546	3,832.92
3	Programa Nacional de Prevención y Control de las micobacteriosis (Tuberculosis y Lepra)	1.1.4.1	Ramo 12-Apoyo Federal	Antibióticos (sustancias y productos farmacéuticos) Descripción complementaria: Etambutol HCl 400 mg, tableta	0.63	10	6.30
3	Programa Nacional de Prevención y Control de las micobacteriosis (Tuberculosis y Lepra)	1.1.4.1	Ramo 12-Apoyo Federal	Antibióticos (sustancias y productos farmacéuticos) Descripción complementaria: Isoniazida 300mg, tableta	0.40	10	4.00
3	Programa Nacional de Prevención y Control de las micobacteriosis (Tuberculosis y Lepra)	1.1.4.1	Ramo 12-Apoyo Federal	Imipenem y cilastatina. Solución Inyectable Cada frasco ampula con polvo contiene: Imipenem monohidratado equivalente a 500 mg de imipenem. Cilastatina sódica equivalente a 500 mg de cilastatina. Envase con un frasco ampula Descripción complementaria: Imipenem 500 mg + Cilastatina 500 mg, vial	73.00	10	730.00

ÍNDICE: Representado por: **Número de Estrategia, Número de Línea de Acción, Número de Actividad General y Número de Acción Específica.**

3	Programa Nacional de Prevención y Control de las micobacteriosis (Tuberculosis y Lepra)	1.1.4.1	Ramo 12-Apoyo Federal	Antibióticos (sustancias y productos farmacéuticos) Descripción complementaria: Amoxicilina 875 mg+ Ácido Clavulánico 125 mg, tabletas	2.98	10	29.80
3	Programa Nacional de Prevención y Control de las micobacteriosis (Tuberculosis y Lepra)	1.1.4.1	Ramo 12-Apoyo Federal	Antibióticos (sustancias y productos farmacéuticos) Descripción complementaria: Cicloserina 250 mg, cápsulas	5.25	420	2,205.00
3	Programa Nacional de Prevención y Control de las micobacteriosis (Tuberculosis y Lepra)	1.1.4.1	Ramo 12-Apoyo Federal	Antibióticos (sustancias y productos farmacéuticos) Descripción complementaria: Levofloxacino 250 mg, tableta	0.78	1,014	790.92
3	Programa Nacional de Prevención y Control de las micobacteriosis (Tuberculosis y Lepra)	1.1.4.1	Ramo 12-Apoyo Federal	Antibióticos (sustancias y productos farmacéuticos) Descripción complementaria: Levofloxacino 250 mg, tableta	0.71	2,394	1,699.74
3	Programa Nacional de Prevención y Control de las micobacteriosis (Tuberculosis y Lepra)	1.1.4.1	Ramo 12-Apoyo Federal	Antibióticos (sustancias y productos farmacéuticos) Descripción complementaria: Moxifloxacino 400 mg, tableta	6.55	1,482	9,707.10
3	Programa Nacional de Prevención y Control de las micobacteriosis (Tuberculosis y Lepra)	1.1.4.1	Ramo 12-Apoyo Federal	Antibióticos (sustancias y productos farmacéuticos) Descripción complementaria: Pirazinamida 400 mg tableta	0.44	1,573	692.12
3	Programa Nacional de Prevención y Control de las micobacteriosis (Tuberculosis y Lepra)	1.1.4.1	Ramo 12-Apoyo Federal	Antibióticos (sustancias y productos farmacéuticos) Descripción complementaria: Linezolid 600 mg, tableta	33.40	972	32,464.80
3	Programa Nacional de Prevención y Control de las micobacteriosis (Tuberculosis y Lepra)	1.1.4.1	Ramo 12-Apoyo Federal	Antibióticos (sustancias y productos farmacéuticos) Descripción complementaria: Protionamida 250mg, tableta	1.73	156	269.88
3	Programa Nacional de Prevención y Control de las micobacteriosis (Tuberculosis y Lepra)	1.1.4.1	Ramo 12-Apoyo Federal	Antibióticos (sustancias y productos farmacéuticos) Descripción complementaria: Levofloxacino 250 mg, tableta	0.53	10	5.30
4	Atención de Urgencias Epidemiológicas y Desastres	1.1.1.1	Ramo 12-Apoyo Federal	Metronidazol. Suspensión Oral Cada 5 ml contienen: Benzoilo de metronidazol equivalente a 250 mg de metronidazol. Envase con 120 ml y dosificador. Descripción complementaria: Pieza	8.45	60	507.00
4	Atención de Urgencias Epidemiológicas y Desastres	1.1.1.1	Ramo 12-Apoyo Federal	Nafazolina. Solución Oftálmica Cada ml contiene: Clorhidrato de Nafazolina 1 mg Envase con gotero integral con 15 ml. Descripción complementaria: Pieza	18.00	400	7,200.00
4	Atención de Urgencias Epidemiológicas y Desastres	1.1.1.1	Ramo 12-Apoyo Federal	Glibenclamida. Tableta Cada tableta contiene: Glibenclamida 5 mg. Envase con 50 tabletas. Descripción complementaria: Pieza	4.00	80	320.00
4	Atención de Urgencias Epidemiológicas y Desastres	1.1.1.1	Ramo 12-Apoyo Federal	Amoxicilina / ácido clavulánico. Tableta Cada Tableta contiene: amoxicilina trihidratada equivalente a 500 mg	22.50	100	2,250.00

ÍNDICE: Representado por: **Número de Estrategia. Número de Línea de Acción, Número de Actividad General y Número de Acción Específica.**

				de amoxicilina. Clavulanato de potasio equivalente a 125 mg de ácido clavulánico. Envase con 12 Tabletas. Descripción complementaria: Pieza			
4	Atención de Urgencias Epidemiológicas y Desastres	1.1.1.1	Ramo 12-Apoyo Federal	Itraconazol. Cápsula Cada Cápsula contiene: Itraconazol 100 mg Envase con 15 Cápsulas. Descripción complementaria: Pieza	63.00	50	3,150.00
4	Atención de Urgencias Epidemiológicas y Desastres	1.1.1.1	Ramo 12-Apoyo Federal	Dicloxacilina. Cápsula o comprimido. Cada cápsula o comprimido contiene: Dicloxacilina sódica 500 mg Envase con 20 Cápsulas o Comprimidos. Descripción complementaria: Pieza	21.00	60	1,260.00
4	Atención de Urgencias Epidemiológicas y Desastres	1.1.1.1	Ramo 12-Apoyo Federal	Bencilpenicilina benzatínica compuesta. Suspensión Inyectable Cada frasco ampula con polvo contiene: Benzatína bencilpenicilina equivalente a 600 000 UI de bencilpenicilina Bencilpenicilina procainica equivalente a 300 000 UI de bencilpenicilina Bencilpenicilina cristalina equivalente a 300 000 UI de bencilpenicilina Envase con un frasco ampula y diluyente con 3 ml. Descripción complementaria: Pieza	11.11	200	2,222.00
4	Atención de Urgencias Epidemiológicas y Desastres	1.1.1.1	Ramo 12-Apoyo Federal	Diclofenaco. Cápsula o gragea de liberación prolongada. Cada gragea contiene: Diclofenaco sódico 100 mg Envase con 20 Cápsulas o Grageas. Descripción complementaria: Pieza	4.80	40	192.00
4	Atención de Urgencias Epidemiológicas y Desastres	1.1.1.1	Ramo 12-Apoyo Federal	Metformina. Tableta Cada Tableta contiene: Clorhidrato de metformina 850 mg Envase con 30 Tabletas. Descripción complementaria: Pieza	5.50	80	440.00
4	Atención de Urgencias Epidemiológicas y Desastres	1.1.1.1	Ramo 12-Apoyo Federal	Albendazol. Tableta Cada Tableta contiene: albendazol 200 mg Envase con 2 Tabletas.	2.46	200	492.00
4	Atención de Urgencias Epidemiológicas y Desastres	1.1.1.1	Ramo 12-Apoyo Federal	Amoxicilina / ácido clavulánico. Suspensión Oral Cada frasco con polvo contiene: Amoxicilina trihidratada equivalente a 1.5 g de amoxicilina. Clavulanato de potasio equivalente a 375 mg de ácido clavulánico. Envase con 60 ml, cada 5 ml con 125 mg de amoxicilina y 31.25 mg ácido clavulánico. Descripción complementaria: Pieza	12.50	100	1,250.00
4	Atención de Urgencias Epidemiológicas y Desastres	1.1.1.1	Ramo 12-Apoyo Federal	Neomicina, polimixina b y gramicidina. Solución Oftálmica Cada ml contiene: Sulfato de Neomicina equivalente a 1.75 mg de Neomicina. Sulfato de Polimixina B equivalente a 5 000 U de Polimixina B. Gramicidina 25 µg Envase con gotero integral con 15 ml. Descripción complementaria: Pieza	29.00	200	5,800.00
4	Atención de Urgencias Epidemiológicas y Desastres	1.1.1.1	Ramo 12-Apoyo Federal	Ampicilina. Tableta o Cápsula Cada Tableta o Cápsula contiene: Ampicilina anhidra o ampicilina trihidratada equivalente a 500 mg de ampicilina. Envase con 20 Tabletas o Cápsulas. Descripción complementaria: Pieza	13.40	60	804.00
4	Atención de Urgencias Epidemiológicas y Desastres	1.1.1.1	Ramo 12-Apoyo Federal	Cloranfenicol. Solución oftálmica. Cada ml contiene: Cloranfenicol levógiro 5 mg Envase con gotero integral con 15 ml. Descripción complementaria: Pieza	25.00	200	5,000.00

ÍNDICE: Representado por: *Número de Estrategia. Número de Línea de Acción, Número de Actividad General y Número de Acción Específica.*

4	Atención de Urgencias Epidemiológicas y Desastres	1.1.1.1	Ramo 12-Apoyo Federal	Ampicilina. Suspensión Oral Cada 5 ml contienen: Ampicilina trihidratada equivalente a 250 mg de ampicilina. Envase con polvo para 60 ml y dosificador. Descripción complementaria: Pieza	7.15	60	429.00
4	Atención de Urgencias Epidemiológicas y Desastres	1.1.1.1	Ramo 12-Apoyo Federal	Trimetoprima-sulfametoxazol. Comprimido o Tableta Cada Comprimido o Tableta contiene: Trimetoprima 80 mg Sulfametoxazol 400 mg Envase con 20 Comprimidos o Tabletas. Descripción complementaria: Pieza.	6.00	100	600.00
4	Atención de Urgencias Epidemiológicas y Desastres	1.1.1.1	Ramo 12-Apoyo Federal	Metoclopramida. Tableta Cada Tableta contiene: Clorhidrato de metoclopramida 10 mg Envase con 20 Tabletas. Descripción complementaria: Pieza	2.70	100	270.00
4	Atención de Urgencias Epidemiológicas y Desastres	1.1.1.1	Ramo 12-Apoyo Federal	Isosorbida. Tableta Cada Tableta contiene: Dinitrato de isosorbida 10 mg Envase con 20 Tabletas. Descripción complementaria: Pieza	4.40	20	88.00
4	Atención de Urgencias Epidemiológicas y Desastres	1.1.1.1	Ramo 12-Apoyo Federal	Amlodipino. Tableta o Cápsula Cada Tableta o Cápsula contiene: Besilato o Maleato de amlodipino equivalente a 5 mg de amlodipino. Envase con 30 Tabletas o Cápsulas. Descripción complementaria: Pieza	6.30	20	126.00
4	Atención de Urgencias Epidemiológicas y Desastres	1.1.1.1	Ramo 12-Apoyo Federal	Albendazol. Suspensión Oral Cada frasco contiene: albendazol 400 mg Envase con 20 ml. Descripción complementaria: Pieza	2.80	200	560.00
4	Atención de Urgencias Epidemiológicas y Desastres	1.1.1.1	Ramo 12-Apoyo Federal	Aluminio y magnesio. Suspensión Oral Cada 100 ml contienen: Hidróxido de aluminio 3.7 g Hidróxido de magnesio 4.0 g o trisilicato de magnesio: 8.9 g Envase con 240 ml y dosificador. Descripción complementaria: Pieza	19.95	100	1,995.00
TOTAL							7,018,945.89

R00 CENTRO NACIONAL PARA LA SALUD DE LA INFANCIA Y LA ADOLESCENCIA

No.	PROGRAMA	ÍNDICE	FUENTE DE FINANCIAMIENTO	CONCEPTO	PRECIO UNITARIO	CANTIDAD	TOTAL (PESOS)
1	Vacunación Universal	1.1.1.5	Ramo 12-Apoyo Federal	Vacuna Contra Difteria, Tos Ferina, Tetanos, Hepatitis B, Poliomieltitis Y Haemophilus Influenzae Tipo B. Suspensión Inyectable. Cada frasco ampula con 0.5 ml contiene: Toxoide diftérico no menos de 20 UI Toxoide tetánico no menos de 40 UI Toxoide pertussis 25 µg Hemaglutinina filamentosa 25 µg Poliovirus tipo 1 inactivado (Mahoney) 40 U Poliovirus tipo 2 inactivado (MEF1) 8 U Poliovirus tipo 3 inactivado (Saukett) 32 U Antígeno de superficie del virus de Hepatitis B 10 µg Polisacárido capsular de Haemophilus influenzae tipo b 12 µg Conjugado a la proteína tetánica 22-36 µg Envase con 10 frascos ampula con 1 dosis de 0.5 ml cada uno. Descripción complementaria: Vacuna Hexavalente, clave 020.000.6135.00 Las cantidades capturadas en plataforma están en dosis, de acuerdo a la ministración realizada en las entidades.	255.64	41,005	10,482,477.20
1	Vacunación Universal	2.1.1.1	Ramo 12-Apoyo Federal	Vacuna antiinfluenza. Suspensión Inyectable. Cada dosis de 0.5 ml contiene: Fracciones antigénicas purificadas de virus de influenza inactivados correspondientes a las cepas autorizadas por la Organización Mundial de la Salud	633.11	14,861	9,408,647.71

ÍNDICE: Representado por: **Número de Estrategia. Número de Línea de Acción, Número de Actividad General y Número de Acción Específica.**

				(OMS) en el periodo pre-invernal e invernal de los años correspondientes del hemisferio norte. Envase con 1 frasco ampula con 5 ml cada uno (10 dosis). Descripción complementaria: Vacuna contra la Influenza Estacional. Envase con 1 frasco ampula con 5 ml cada uno (10 dosis) Clave 020.000.3822.01			
TOTAL							19,091,124.91

Gran total**74,141,858.10**

NOTA: La descripción del objeto para el que serán utilizados los insumos que se indican en el presente anexo, se encuentran identificados en el **Módulo de Reportes-Presupuestación-Ramo 12**, (Formato Reporte de ramo 12 por entidad federativa, programa, fuente de financiamiento e insumo, bien o servicio), del **Sistema de Información para la Administración del Fondo para el Fortalecimiento de Acciones de Salud Pública en las Entidades Federativas**, del **SIAFFASPE**, los cuales serán consumidos conforme a las metas e indicadores de cada Programa-----

Relación de insumos federales enviados en especie por "**LOS PROGRAMAS**" en materia de Salud Pública financiados con la fuente de financiamiento del ANEXO 4-INSUMOS.

L00 CENTRO NACIONAL DE EQUIDAD DE GÉNERO Y SALUD REPRODUCTIVA

No.	PROGRAMA	ÍNDICE	FUENTE DE FINANCIAMIENTO	CONCEPTO	CANTIDAD (VOLUMEN)
SIN DATOS					

O00 CENTRO NACIONAL DE PROGRAMAS PREVENTIVOS Y CONTROL DE ENFERMEDADES

No.	PROGRAMA	ÍNDICE	FUENTE DE FINANCIAMIENTO	CONCEPTO	CANTIDAD (VOLUMEN)
SIN DATOS					

R00 CENTRO NACIONAL PARA LA SALUD DE LA INFANCIA Y LA ADOLESCENCIA

No.	PROGRAMA	ÍNDICE	FUENTE DE FINANCIAMIENTO	CONCEPTO	CANTIDAD (VOLUMEN)
SIN DATOS					

GRAN TOTAL (PESOS)**0.00**

NOTA: Para el programa de Planificación Familiar y Anticoncepción a cargo del Centro Nacional de Equidad de Género y Salud Reproductiva; los programas de Enfermedades Cardiometabólicas, Control y Eliminación de la Micobacteriosis, Intoxicación por Artropodos y Atención de la Zoonosis a cargo del Centro Nacional de Programas Preventivos y Control de Enfermedades; y para el programa de Vacunación, Infancia y Adolescencia, a cargo del Centro Nacional para la Salud de la Infancia y la Adolescencia, tendrán como fuente de financiamiento adicional recursos de presupuesto INSABI, y los recursos adicionales.-----

ÍNDICE: Representado por: *Número de Estrategia. Número de Línea de Acción, Número de Actividad General y Número de Acción Específica.*

APÉNDICE

TERCER CONVENIO MODIFICATORIO AL CONVENIO ESPECIFICO EN MATERIA DE MINISTRACIÓN DE SUBSIDIOS PARA EL FORTALECIMIENTO DE ACCIONES DE SALUD PÚBLICA EN LAS ENTIDADES FEDERATIVAS QUE CELEBRAN, EL EJECUTIVO FEDERAL, POR CONDUCTO DE "LA SECRETARÍA", Y EL ESTADO LIBRE Y SOBERANO DE NAYARIT POR CONDUCTO DE "LA ENTIDAD".

La información de la distribución de los recursos presupuestarios del ramo 33, Aportación Estatal, y Otra, así como los del Instituto de Salud para el Bienestar, INSABI, ANEXO 4- INSUMOS y el Fondo de Salud para el Bienestar, FIDEICOMISO INSABI, no forman parte de los recursos federales ministrados por "LA SECRETARÍA" a "LA ENTIDAD" con motivo del presente convenio, se colocan sólo para efectos de la evaluación de la eficiencia y eficacia de "LOS PROGRAMAS".

Resumen de recursos por fuente de financiamiento

(Monto pesos)

N. o.	UNIDAD RESPONSABLE / PROGRAMA DE ACCIÓN	SPPS RAMO 12		SUBTOTAL	RAMO 33	APORTACIÓN ESTATAL	OPORTUNIDADES	OTRA	SUBTOTAL	INSABI			SUBTOTAL	TOTAL
		RECURSOS FINANCIEROS CASSCO CAUSES	INSUMOS		RECURSOS FINANCIEROS FASSA - P FASSA - C RECTORÍA	RECURSOS FINANCIEROS	RECURSOS FINANCIEROS	RECURSOS FINANCIEROS		ANEXO 4 – INSUMOS Y PRESUPUESTOS	SMS XXI – INSABI (PRESUPUESTOS E INSUMOS)	FIDEICOMIS O INSABI		
					RECURSOS FINANCIEROS	RECURSOS FINANCIEROS	RECURSOS FINANCIEROS	RECURSOS FINANCIEROS		RECURSOS FINANCIEROS	RECURSOS FINANCIEROS	RECURSOS FINANCIEROS		
310 DIRECCIÓN GENERAL DE PROMOCIÓN DE LA SALUD														
1	Políticas de Salud Pública y Promoción de la Salud	4,749,456.96	0.00	4,749,456.96	514,660.00	0.00	0.00	0.00	514,660.00	0.00	0.00	0.00	0.00	5,264,116.96
	1 Determinantes Personales	1,757,240.84	0.00	1,757,240.84	220,782.00	0.00	0.00	0.00	220,782.00	0.00	0.00	0.00	0.00	1,978,022.84
	2 Mercadotecnia Social en Salud	857,701.92	0.00	857,701.92	0.00	0.00	0.00	0.00	0.00	0.00	0.00	0.00	0.00	857,701.92
	3 Determinantes Colectivos	2,134,514.20	0.00	2,134,514.20	293,878.00	0.00	0.00	0.00	293,878.00	0.00	0.00	0.00	0.00	2,428,392.20
	4 Profesionalización	0.00	0.00	0.00	0.00	0.00	0.00	0.00	0.00	0.00	0.00	0.00	0.00	0.00
	5 Evaluación	0.00	0.00	0.00	0.00	0.00	0.00	0.00	0.00	0.00	0.00	0.00	0.00	0.00
	Total:	4,749,456.96	0.00	4,749,456.96	514,660.00	0.00	0.00	0.00	514,660.00	0.00	0.00	0.00	0.00	5,264,116.96
313 SECRETARIADO TÉCNICO DEL CONSEJO NACIONAL DE SALUD MENTAL														
1	Salud Mental y Adicciones	0.00	0.00	0.00	178,549.00	0.00	0.00	0.00	178,549.00	0.00	0.00	0.00	0.00	178,549.00
	1 Salud Mental	0.00	0.00	0.00	178,549.00	0.00	0.00	0.00	178,549.00	0.00	0.00	0.00	0.00	178,549.00
	2 Adicciones	0.00	0.00	0.00	0.00	0.00	0.00	0.00	0.00	0.00	0.00	0.00	0.00	0.00
	Total:	0.00	0.00	0.00	178,549.00	0.00	0.00	0.00	178,549.00	0.00	0.00	0.00	0.00	178,549.00
315 SECRETARIADO TÉCNICO DEL CONSEJO NACIONAL PARA LA PREVENCIÓN DE ACCIDENTES														
	Seguridad Vial	0.00	0.00	0.00	0.00	0.00	0.00	0.00	0.00	0.00	0.00	0.00	0.00	0.00
2	Prevención de Accidentes en Grupos Vulnerables	0.00	0.00	0.00	59,018.00	0.00	0.00	0.00	59,018.00	0.00	0.00	0.00	0.00	59,018.00
	Total:	0.00	0.00	0.00	59,018.00	0.00	0.00	0.00	59,018.00	0.00	0.00	0.00	0.00	59,018.00
316 DIRECCIÓN GENERAL DE EPIDEMIOLOGÍA														

INDICE: Representado por: **Número de Estrategia. Número de Línea de Acción, Número de Actividad General y Número de Acción Específica.**

N.º	UNIDAD RESPONSABLE / PROGRAMA DE ACCIÓN	SPPS RAMO 12		SUBTOTAL	RAMO 33 RECURSOS FINANCIEROS FASSA - P RECTORIA	APORTACION ESTATAL RECURSOS FINANCIEROS	OPORTUNIDADES RECURSOS FINANCIEROS	OTRA RECURSOS FINANCIEROS	SUBTOTAL	INSABI			SUBTOTAL	TOTAL
		RECURSOS FINANCIEROS CASCO CAUSES	INSUMOS							ANEXO 4 – INSUMOS Y PRESUPUESTOS RECURSOS FINANCIEROS 4	SMS XXI – INSABI (PRESUPUESTOS E INSUMOS) RECURSOS FINANCIEROS 3	FIDEICOMIS O INSABI RECURSOS FINANCIEROS 3		
1	Atención a Emergencias en Salud	1,362,632.00	0.00	1,362,632.00	300,018.10	0.00	0.00	0.00	300,018.10	0.00	0.00	0.00	0.00	1,662,650.10
	1 Emergencias	681,316.00	0.00	681,316.00	0.00	0.00	0.00	0.00	0.00	0.00	0.00	0.00	0.00	681,316.00
	2 Monitoreo	681,316.00	0.00	681,316.00	300,018.10	0.00	0.00	0.00	300,018.10	0.00	0.00	0.00	0.00	981,334.10
2	Vigilancia en Salud Pública por Laboratorio	1,483,208.00	221,942.80	1,705,150.80	0.00	0.00	0.00	0.00	0.00	0.00	0.00	0.00	0.00	1,705,150.80
Total:		2,845,840.00	221,942.80	3,067,782.80	300,018.10	0.00	0.00	0.00	300,018.10	0.00	0.00	0.00	0.00	3,367,800.90
K00 CENTRO NACIONAL PARA LA PREVENCIÓN Y EL CONTROL DEL VIH/SIDA														
1	VIH y otras ITS	1,105,428.50	1,194,133.24	2,300,561.74	3,134,907.00	0.00	0.00	0.00	3,134,907.00	0.00	0.00	40,688,699.82	40,688,699.82	46,124,228.56
2	Virus de Hepatitis B	630,240.00	0.00	630,240.00	283,100.00	0.00	0.00	0.00	283,100.00	0.00	0.00	7,907,088.00	7,907,088.00	8,820,428.00
Total:		1,735,668.50	1,194,133.24	2,930,801.74	3,418,007.00	0.00	0.00	0.00	3,418,007.00	0.00	0.00	48,595,787.82	48,595,787.82	54,944,656.56
L00 CENTRO NACIONAL DE EQUIDAD DE GÉNERO Y SALUD REPRODUCTIVA														
1	Salud Actual y Reproductiva	30,055,390.10	0.00	30,055,390.10	5,296,206.00	0.00	0.00	0.00	5,296,206.00	0.00	0.00	0.00	0.00	35,351,596.10
	1 RAR para Adolescentes	4,604,576.71	0.00	4,604,576.71	430,000.00	0.00	0.00	0.00	430,000.00	0.00	0.00	0.00	0.00	5,114,576.71
	2 PF y Anticoncepción	3,818,317.93	0.00	3,818,317.93	1,493,412.00	0.00	0.00	0.00	1,493,412.00	0.00	0.00	0.00	0.00	5,311,729.93
	3 Salud Materna	12,072,484.40	0.00	12,072,484.40	1,285,235.00	0.00	0.00	0.00	1,285,235.00	0.00	0.00	0.00	0.00	13,357,719.40
	4 Salud Perinatal	2,868,083.06	0.00	2,868,083.06	1,615,514.00	0.00	0.00	0.00	1,615,514.00	0.00	0.00	0.00	0.00	4,483,597.06
	5 Aborto Seguro	1,117,572.00	0.00	1,117,572.00	0.00	0.00	0.00	0.00	0.00	0.00	0.00	0.00	0.00	1,117,572.00
	6 Violencia de Género	5,494,356.00	0.00	5,494,356.00	472,045.00	0.00	0.00	0.00	472,045.00	0.00	0.00	0.00	0.00	5,966,401.00
2	Cáncer	1,543,655.34	1,516,843.45	3,060,498.79	451,487.00	0.00	0.00	0.00	451,487.00	0.00	0.00	0.00	0.00	3,611,985.79
3	Igualdad de Género	687,143.50	0.00	687,143.50	0.00	0.00	0.00	0.00	0.00	0.00	0.00	0.00	0.00	687,143.50
Total:		32,286,188.84	1,516,843.45	33,803,032.29	5,747,693.00	0.00	0.00	0.00	5,747,693.00	0.00	0.00	0.00	0.00	40,550,725.29
O00 CENTRO NACIONAL DE PROGRAMAS PREVENTIVOS Y CONTROL DE ENFERMEDADES														
1	Prevención y Control de Enfermedades Zoonóticas y Emergentes	0.00	0.00	0.00	1,567,556.50	0.00	0.00	0.00	1,567,556.50	0.00	0.00	0.00	0.00	1,567,556.50
2	Control de Enfermedades Transmitidas por Vectores e Intoxicación por Veneno de Artrópodos	4,073,714.00	6,886,316.58	10,960,030.58	33,440,999.94	0.00	0.00	0.00	33,440,999.94	0.00	0.00	0.00	0.00	44,401,030.52
	1 Paludismo	669,132.00	0.00	669,132.00	12,015,389.20	0.00	0.00	0.00	12,015,389.20	0.00	0.00	0.00	0.00	12,684,521.20
	2 Enfermedad de Chagas	0.00	0.00	0.00	0.00	0.00	0.00	0.00	0.00	0.00	0.00	0.00	0.00	0.00
	3 Leishmaniasis	0.00	0.00	0.00	0.00	0.00	0.00	0.00	0.00	0.00	0.00	0.00	0.00	0.00
	4 Intoxicación por Artrópodos	0.00	0.00	0.00	5,817,115.00	0.00	0.00	0.00	5,817,115.00	0.00	0.00	0.00	0.00	5,817,115.00
	5 Dengue	3,404,582.00	6,886,316.58	10,290,898.58	15,608,495.74	0.00	0.00	0.00	15,608,495.74	0.00	0.00	0.00	0.00	25,899,394.32
	6 Vigilancia Post Oncocercosis	0.00	0.00	0.00	0.00	0.00	0.00	0.00	0.00	0.00	0.00	0.00	0.00	0.00

ÍNDICE: Representado por: Número de Estrategia, Número de Línea de Acción, Número de Actividad General y Número de Acción Específica.

N. O.	UNIDAD RESPONSABLE / PROGRAMA DE ACCIÓN	SPPS RAMO 12		SUBTOTAL	RAMO 33 RECURSOS FINANCIEROS FASSA - P FASSA - C RECTORIA	APORTACIÓN ESTATAL RECURSOS FINANCIEROS	OPORTUNIDADES RECURSOS FINANCIEROS	OTRA RECURSOS FINANCIEROS	SUBTOTAL	INSABI			SUBTOTAL	TOTAL
		RECURSOS FINANCIEROS CASSCO CAUSES	INSUMOS							ANEXO 4 – INSUMOS Y PRESUPUESTOS RECURSOS FINANCIEROS	SMS XXI – INSABI (PRESUPUESTOS E INSUMOS) RECURSOS FINANCIEROS	FIDEICOMIS O INSABI RECURSOS FINANCIEROS		
3	Programa Nacional de Prevención y Control de las micobacteriosis (Tuberculosis y Lepra)	143,880.00	97,674.31	241,554.31	1,425,829.80	0.00	0.00	0.00	1,425,829.80	0.00	0.00	0.00	0.00	1,667,384.11
4	Atención de Urgencias Epidemiológicas y Desastres	213,120.40	34,955.00	248,075.40	584,246.15	0.00	0.00	0.00	584,246.15	0.00	0.00	0.00	0.00	832,321.55
5	Programa Nacional de Prevención y Control de Infecciones Respiratorias Agudas (Neumonías, Influenza y COVID-19)	0.00	0.00	0.00	249,893.85	0.00	0.00	0.00	249,893.85	0.00	0.00	0.00	0.00	249,893.85
6	Programa de Acción Específico para la Prevención y Control de Enfermedades Respiratorias Crónicas	333,557.14	0.00	333,557.14	309,819.12	0.00	0.00	0.00	309,819.12	0.00	0.00	0.00	0.00	643,376.26
7	PAE Enfermedades Cardiometaabólicas	6,378,310.00	0.00	6,378,310.00	1,107,316.00	0.00	0.00	0.00	1,107,316.00	0.00	0.00	0.00	0.00	7,485,626.00
8	Programa de Acción Específico en Atención al Envejecimiento	664,510.00	0.00	664,510.00	2,527,766.87	0.00	0.00	0.00	2,527,766.87	0.00	0.00	0.00	0.00	3,192,276.87
9	Prevención, Detección y Control de las Enfermedades Bucales	94,996.00	0.00	94,996.00	727,072.00	0.00	0.00	0.00	727,072.00	0.00	0.00	0.00	0.00	822,068.00
10	Prevención y Control de Enfermedades Diarréicas Agudas	48,828.60	0.00	48,828.60	767,117.84	0.00	0.00	0.00	767,117.84	0.00	0.00	0.00	0.00	815,946.44
Total:		11,950,916.14	7,018,945.89	18,969,862.03	42,707,618.07	0.00	0.00	0.00	42,707,618.07	0.00	0.00	0.00	0.00	61,677,480.10
R00 CENTRO NACIONAL PARA LA SALUD DE LA INFANCIA Y LA ADOLESCENCIA														
									5,206,252.00	0.00	0.00	0.00	0.00	26,778,974.41
1	Vacunación Universal	1,681,597.50	19,891,124.91	21,572,722.41	5,206,252.00	0.00	0.00	0.00	91,428.98	0.00	0.00	0.00	0.00	91,428.98
2	Atención a la Salud de la Adolescencia	0.00	0.00	0.00	91,428.98	0.00	0.00	0.00	1,090,761.00	0.00	0.00	0.00	0.00	1,090,761.00
3	Atención a la Salud en la Infancia	0.00	0.00	0.00	1,090,761.00	0.00	0.00	0.00	80,255.00	0.00	0.00	0.00	0.00	80,255.00
4	Diagnóstico y tratamiento oportuno de cáncer en menores de 18 años	0.00	0.00	0.00	80,255.00	0.00	0.00	0.00	6,468,696.98	0.00	0.00	0.00	0.00	28,041,419.39
Total:		1,681,597.50	19,891,124.91	21,572,722.41	6,468,696.98	0.00	0.00	0.00						
Gran Total:		55,250,668.04	29,542,990.28	85,093,658.32	59,394,320.15	0.00	0.00	0.00	59,394,320.15	0.00	0.00	48,595,787.82	48,595,787.82	193,883,768.29

NOTA: La descripción detallada de los insumos/servicios a adquirir o contratar con los recursos que se indican en el presente Apéndice, se encuentran identificados en los siguientes módulos del **Sistema de Información para la Administración del Fondo para el Fortalecimiento de Acciones de Salud Pública en las Entidades Federativas, SIAFFASPE: Módulo de Reportes-Presupuestación-Ramo 12** (Formato Reporte de ramo 12 por entidad federativa, programa, fuente de financiamiento e insumo, bien o servicio); **Módulo de Reportes-Presupuestación-Ramo 33** (Formato Reporte de ramo 33 por entidad federativa, programa, fuente de financiamiento e insumo, bien o servicio) y **Módulo de Presupuestación-INSABI-Insumos-Captura y Validación.**

INDICE: Representado por: **Número de Estrategia. Número de Línea de Acción, Número de Actividad General y Número de Acción Específica.**


SEGUNDA. - "LAS PARTES" acuerdan que salvo por lo expresamente estipulado en el presente instrumento jurídico, todas las demás obligaciones del "**CONVENIO PRINCIPAL**" deberán permanecer sin cambio alguno, por lo que reconocen y ratifican la plena vigencia del "**CONVENIO PRINCIPAL**".

TERCERA. - "LAS PARTES" convienen en que la ejecución del presente instrumento no constituye una novación de cualquier obligación establecida en el "**CONVENIO PRINCIPAL**".

CUARTA. "LAS PARTES" convienen en que, para la interpretación y cumplimiento del presente Convenio, será aplicable el derecho federal vigente y se someten irrevocablemente a la jurisdicción de los tribunales federales competentes en la Ciudad de México, renunciando a cualquier otra jurisdicción que, en razón de su domicilio presente o futuro o por cualquier otra razón, les pudiera corresponder.

QUINTA. El presente **Convenio Modificatorio** empezará surtir efectos a partir de la fecha de su firma, y se mantendrá en vigor hasta el **31 de diciembre de 2021**.


Estando enteradas las partes del contenido y alcance legal del presente Convenio Modificatorio, lo firman por cuadruplicado a los tres días del mes de diciembre del año dos mil veintiuno.-----




POR "LA SECRETARÍA"



Dr. Hugo López Gatell Ramírez
Subsecretario de Prevención y Promoción de la Salud




Dr. Ricardo Cortés Alcalá
Director General de Promoción de la Salud




Dr. Christian Arturo Zaragoza Jiménez
Director de Información Epidemiológica

Firma en ausencia del Titular de Dirección General de Epidemiología, de conformidad con lo dispuesto en el Artículo 55 del Reglamento Interior de la Secretaría de Salud.




Mtra. Diana Iris Tejadilla Orozco
Directora de Desarrollo de Modelos de Atención en Salud Mental


Firma en ausencia del Titular del Secretariado Técnico del Consejo Nacional de Salud Mental, de conformidad con lo dispuesto en el Artículo 55 del Reglamento Interior de la Secretaría de Salud.




Dr. Arturo García Cruz
Secretario Técnico del Consejo Nacional para la Prevención de Accidentes




Dra. Karla Berdichevsky Feldman
Directora General del Centro Nacional de Equidad de Género y Salud Reproductiva



Dr. Ruy López Ridaura
Director General del Centro Nacional de Programas Preventivos y Control de Enfermedades



Dra. Alethse De La Torre Rosas
Directora General del Centro Nacional para la Prevención y el Control del VIH/SIDA




Dr. José Luis Díaz Ortega
Director de Atención a la Salud de la Infancia y la Adolescencia

Firma en ausencia del Titular del Centro Nacional para la Salud de la Infancia y la Adolescencia, de conformidad con lo dispuesto en el Artículo 55 del Reglamento Interior de la Secretaría de Salud.

HOJA UNO DE FIRMAS DEL TERCER CONVENIO MODIFICATORIO AL CONVENIO ESPECÍFICO EN MATERIA DE MINISTRACIÓN DE SUBSIDIOS PARA EL FORTALECIMIENTO DE ACCIONES DE SALUD PÚBLICA EN LAS ENTIDADES FEDERATIVAS, QUE CELEBRAN, EL EJECUTIVO FEDERAL POR CONDUCTO DE LA SECRETARÍA DE SALUD "LA SECRETARÍA", Y EL ESTADO LIBRE Y SOBERANO DE NAYARIT POR CONDUCTO DE "LA ENTIDAD", EL TRES DE DICIEMBRE DE DOS MIL VEINTIUNO.

POR "LA ENTIDAD"



Dr. José Francisco Munguía Pérez
Secretario de Salud y Director General de los Servicios de Salud de Nayarit

C.P. Julio César López Ruelas
Secretario de Administración y Finanzas

Dr. Juan Fernando López Flores
Director de Salud Pública

HOJA DOS DE FIRMAS DEL TERCER CONVENIO MODIFICATORIO AL CONVENIO ESPECÍFICO EN MATERIA DE MINISTRACIÓN DE SUBSIDIOS PARA EL FORTALECIMIENTO DE ACCIONES DE SALUD PÚBLICA EN LAS ENTIDADES FEDERATIVAS, QUE CELEBRAN, EL EJECUTIVO FEDERAL POR CONDUCTO DE LA SECRETARÍA DE SALUD "LA SECRETARÍA", Y EL ESTADO LIBRE Y SOBERANO DE NAYARIT POR CONDUCTO DE "LA ENTIDAD", EL TRES DE DICIEMBRE DE DOS MIL VEINTIDOS.